

research

STAVOVI GRAĐANA SRBIJE PREMA NATO

Mart 2017.



ninamedia
research

Sadržaj

Uvod.....	3
Sociodemografske i socioekonomske karakteristike ispitanika.....	4
Stav prema NATO-u	5
Da li podržavate članstvo Srbije u NATO? (%).....	6
Ukrštanje ciljnih grupa sa pitanjem: „Da li podržavate članstvo Srbije u NATO:“	6
Zašto je po Vašem mišljenju NATO bombardovao Srbiju? (%)	7
Da li biste prihvatili izvinjenje NATO-a zbog bombardovanja? (%).....	8
Ukrštanje ciljnih grupa sa pitanjem: „Da li biste prihvatili izvinjenje NATO-a zbog bombardovanja?“	8
Da li je jedan od uslova za priključenje Evropskoj uniji da Srbija postane članica NATO? (%)	9
Ukrštanje ciljnih grupa sa pitanjem: „ Da li je jedan od uslova za priključenje Evropskoj uniji da Srbija postane članica NATO?“	9
Da li Srbija može imati koristi od članstva u NATO? (%)	10
Ukrštanje ciljnih grupa sa pitanjem: „Da li Srbija može imati koristi od članstva u NATO?“	10
Koji političar u Srbiji najviše podržava bliže odnose sa NATO? (%)	11

Uvod

Ciljevi istraživanja: stav građana Srbije prema NATO.

Metoda sakupljanja podataka je bila CATI - kompjuterski podržano anketiranje putem telefona (Computer Aided Telephone Interviewing) je istraživački postupak u kom računar asistira anketarima prilikom anketiranja, birajući brojeve telefonskog imenika Republike Srbije slučajnim putem.

Softver za unos podataka: WARP IT, profesionalni licencirani program za istraživanje tržišta sa velikim opsegom mogućnosti prilikom postavljanja projekta.

Softver za analizu podataka: SPSS

Uzorački okvir: populacija punoletnih građana republike Srbije (bez Kosova i Metohije)

Veličina uzorka: 1204 ispitanika

Vreme realizacije: 10.03 - 17.03.2017. godine

Kontrola: ponovljenim intervjuom na 20% anketiranih lica vršena kontrola verodostojnosti odgovora


Poststratifikacija: rađena radi eliminacije neodgovora usled odbijanja intervjuja

Uzoračka greška: 1,23% za incidencu 5%

Objašnjenje čitanja tabela:

Primer tabele ukrštanja pola sa odgovorom na pitanje koji kao ponuđene modalitete ima "da" i "ne".

	Muški	Ženski
Da	24,0%	26,3%
Ne	76,0%	73,7%
Total	100,0%	100,0%



U redu se nalazi naziv odgovarajućeg modaliteta koji predstavlja demografsko obeležje. U koloni se nalaze modaliteti odgovora na pitanje iz istraživanja.

Tabela se čita po koloni, zbir je 100%, što predstavlja rezultat za subpopulaciju muškaraca (zbir 100% odgovora "da" i "ne" za muškarce).

Sociodemografske i socioekonomske karakteristike ispitanika

Veličina uzorka: 1204		%
Pol	Muški	48.2
	Ženski	51.8
Godine starosti	18-29	18.5
	30-44	24.6
	45-59	27.0
	60+	29.9
Obrazovni status*	Bez škole, nezavršena osnovna škola i osnovna škola, srednja II i III godine	52.1
	Srednja četvorogodišnja škola, gimnazija i specijalizacija	31.0
	Viša škola, fakultet +	16.9
Region	Beograd	21.8
	Vojvodina	28.3
	Zapadna Srbija sa Šumadijom	28.6
	Istočna Srbija	21.3

Tabela 1

**kod ukrštanja varijabli kategorija „bez škole, nezavršena osnovna škola i osnovna škola, srednja II i III godine“ predstavlja kategoriju „osnovna škola“, a kategorija „srednja četvorogodišnja škola, gimnazija i specijalizacija“ predstavlja kategoriju „srednja škola“.*

Stav prema NATO-u

Članstvo Srbije u NATO podržava 11%, 5% je neodlučnih. Protiv članstva je 84% i među njima najviše je muškaraca i građana mlađih od 60 godina.

Kada su u pitanju razlozi bombardovanja Srbije, prema nešto manje od 40% građana glavni razlog je politika Slobodana Miloševića. 17,6% tvrdi da je razlog etničko čišćenje Srba na Kosovu, 11,3% navodi političke interese, dok oko 7% ne zna da navede koji bi to bio razlog. Ostali odgovori pominju se sa frekvencijom manjom od 5% i tiču se strateškog položaja Kosova, negativnog stava prema Srbiji i njenom razvoju, kao i vojnih i ekonomskih interesa SAD-a, demonstracije moći i etničkog čišćenja Albanaca na Kosovu.

Izvinjenje NATO-a zbog bombardovanja prihvatilo bi nešto manje od trećine građana, 4% je neodlučno. 64% ne prihvata izvinjenje i broj ovih ispitanika opada sa porastom godina starosti.

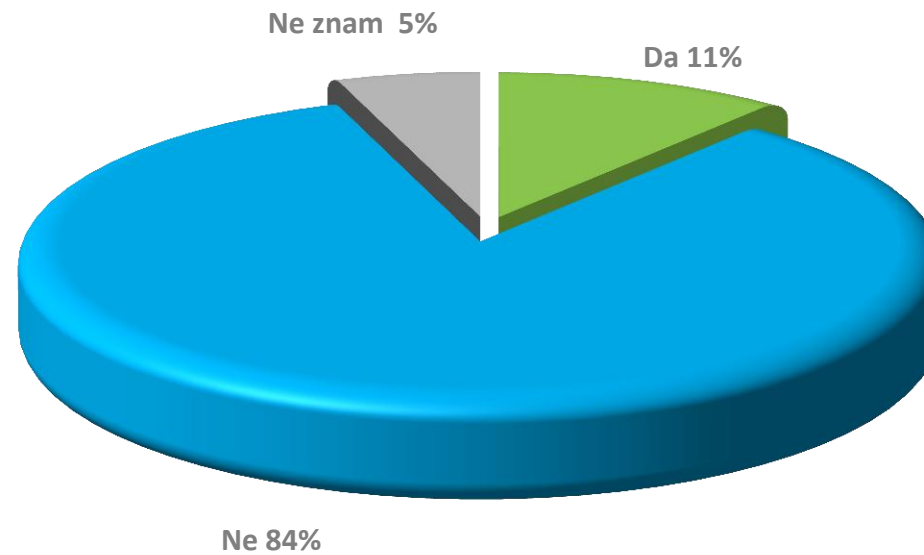
Prema mišljenju 40% građana ulazak Srbije u NATO predstavlja uslov za priključenje EU i ovaj stav zastupljeniji je kod muškaraca, građana mlađih od 45 godina, sa završenom srednjom školom kao i stanovnika Istočne i Južne Srbije. 17% ne zna odgovor na ovo pitanje, dok 43% misli da Srbija ne mora da postane članica NATO-a ukoliko želi u EU.

Petina vidi korist od članstva u NATO-u, svaki deseti građanin ne zna da odgovori na ovo pitanje. 70% ne vidi korist od članstva u NATO-u, pre svega muškarci, građani starosti od 45 do 59 godina, kao i ispitanici sa najviše završenom srednjom školom.

Kada je u pitanju političar koji najviše podržava bliske odnose sa NATO-om, 23% građana navodi Čedomira Jovanovića, petina Aleksandra Vučića, 16,6% Vuka Jeremića, nešto manje od 30% ne zna odgovor na ovo pitanje, dok su ostali političari pomenutu u manje od 2% slučajeva.

Da li podržavate članstvo Srbije u NATO? (%)

Total uzorak.



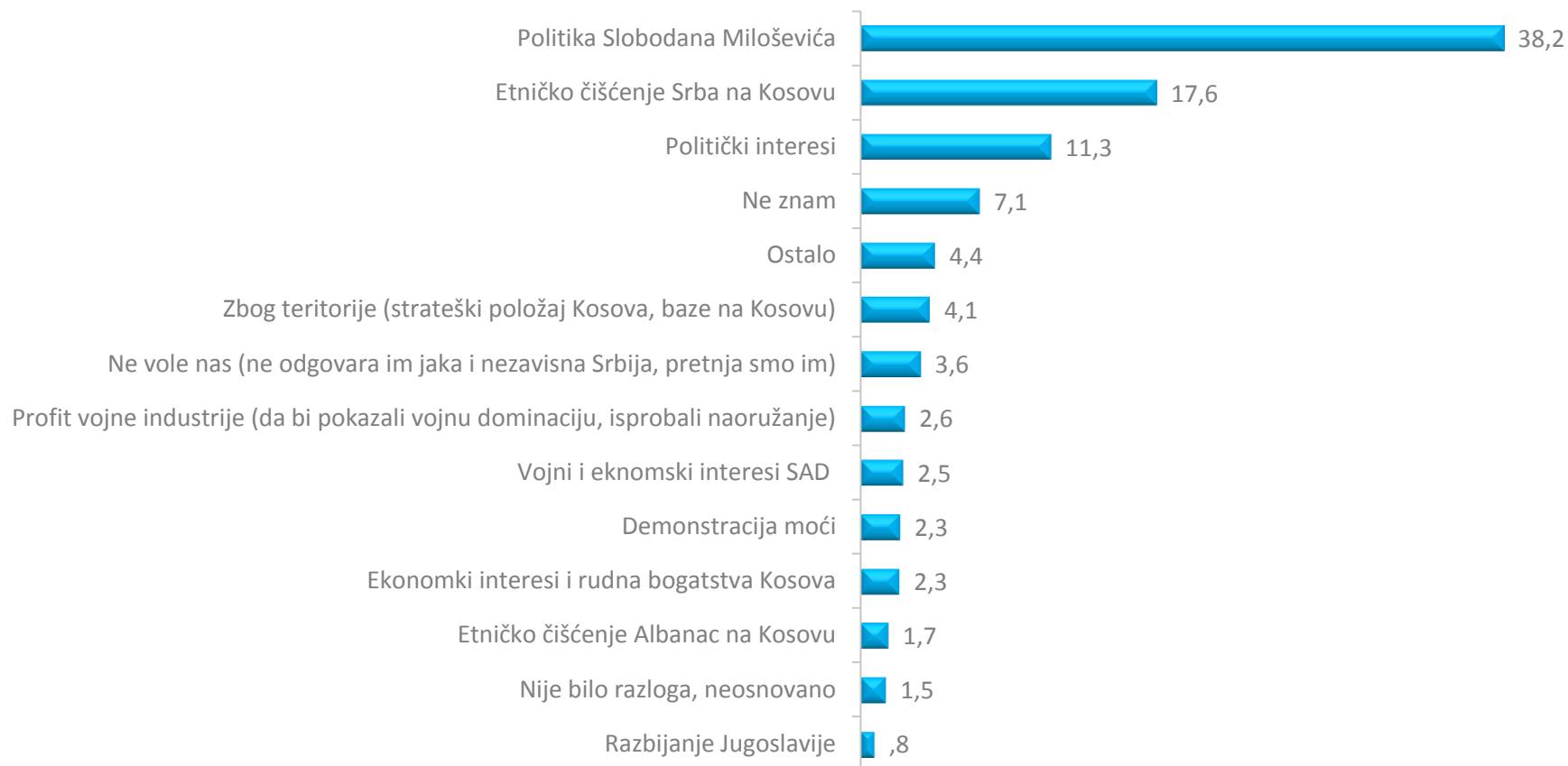
Ukrštanje ciljnih grupa sa pitanjem: „Da li podržavate članstvo Srbije u NATO:“

Napomena: Crvenim su označeni statistički značajni podaci.

	Muški	Ženski	18-29	30-44	45-59	60+	Osnovna škola	Srednja škola	Viša škola, fakultet +	Vojvodina	Beograd	Istočna i Južna Srbija	Zapadna Srbija sa Šumadijom
Da	10.5%	11.2%	8.5%	10.8%	8.6%	14.5%	10.7%	12.3%	9.4%	10.3%	9.2%	14.1%	10.5%
Ne	86.9%	80.7%	89.7%	84.1%	86.2%	77.4%	82.3%	84.7%	85.7%	83.0%	87.0%	80.9%	84.0%
Ne znam	2.6%	8.0%	1.8%	5.1%	5.2%	8.1%	7.0%	2.9%	4.9%	6.7%	3.8%	5.1%	5.5%
Total	100.0%	100.0%	100.0%	100.0%	100.0%	100.0%	100.0%	100.0%	100.0%	100.0%	100.0%	100.0%	100.0%

Zašto je po Vašem mišljenju NATO bombardovao Srbiju? (%)

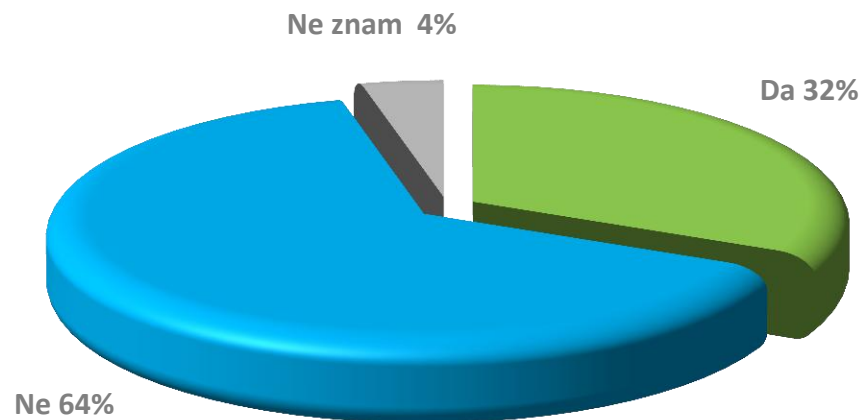
Total uzorak.



Ostalo: hteli su da izazovu nemire na Balkanu: agresija; bilo je vaninstitucionalno doneta odluka troje ljudi; bilo je zacrtano; budale; da bi unistio socijalizam; da bi zaustavili rat; etnicko ciscenje Srba u Hrvatskoj; fašizam; ogled smo za borbu protiv Rusije; istorija; iz obesti; iz zlobe; jači lobi su imali Albanci, imali su bolju propagandu; lažno optužena Srbija; Monika Levinski i skretanje pažnje; namešteno; ne mogu nas uništiti; ne možemo mi protiv svih; neko je treći kriv; neslaganje u vezi Kosova; nismo istomišljenici; nisu dovoljno promislili nego što su to uradili; nisu nas razumeli; pogrešno smo predstavljeni u svetu; rešili su oni to bez obzira ko je na vlasti; Rusi se povukli; stoka; u sprezi sa albancima; uticaj sa strane; veće zlo nego dobro; zahtevane su nemoguće stvari od Srbije koje ona nije mogla da ispuni; zato što je fašistička organizacija; zato što nisu imali adekvatne podatke o nama i našoj zemlji; zato što smo slab narod; zato što su idioti; zato što su kroz istoriju uvek bili zlikovci; zato što su to bili zli ljudi; zbog eksperimenta; zbog gluposti; zbog Kine i Rusije; zbog laži i prevare; kaspiska-oblast-nafta; zbog Šešelja; zbog slabog srpskog lobija; zbog slabosti Rusije u savetu bezbednosti 99; zbog sukoba Rusije i Amerike; zbog svega; zbog svog kredibiliteta; zbog uvođenja totalitarnog režima; zbog Vuka Draškovića.

Da li biste prihvatili izvinjenje NATO-a zbog bombardovanja? (%)

Total uzorak.



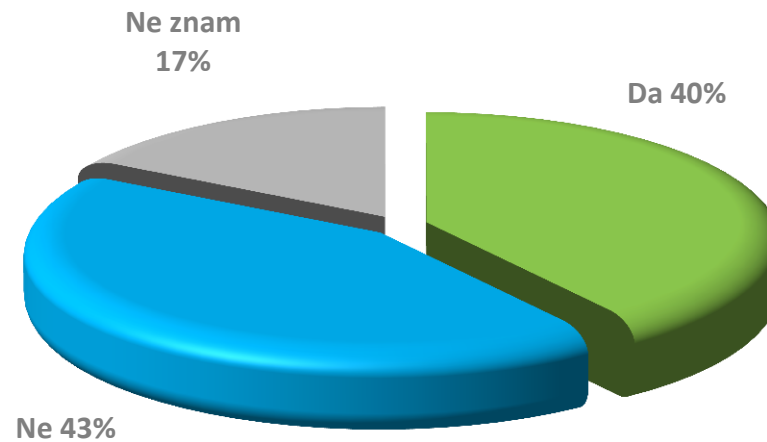
Ukrštanje ciljnih grupa sa pitanjem: „Da li biste prihvatili izvinjenje NATO-a zbog bombardovanja?“

Napomena: Crvenim su označeni statistički značajni podaci.

	Muški	Ženski	18-29	30-44	45-59	60+	Osnovna škola	Srednja škola	Viša škola, fakultet +	Vojvodina	Beograd	Istočna i Južna Srbija	Zapadna Srbija sa Šumadijom
Da	30.5%	33.4%	29.6%	25.7%	32.3%	38.6%	30.4%	32.7%	35.8%	26.7%	37.6%	33.2%	32.0%
Ne	65.7%	62.8%	70.4%	68.9%	63.7%	56.7%	64.5%	65.1%	60.8%	68.6%	59.7%	63.3%	64.0%
Ne znam	3.8%	3.9%		5.4%	4.0%	4.7%	5.1%	2.1%	3.4%	4.7%	2.7%	3.5%	4.1%
Total	100.0%	100.0%	100.0%	100.0%	100.0%	100.0%	100.0%	100.0%	100.0%	100.0%	100.0%	100.0%	100.0%

Da li je jedan od uslova za priključenje Evropskoj uniji da Srbija postane članica NATO? (%)

Total uzorak.



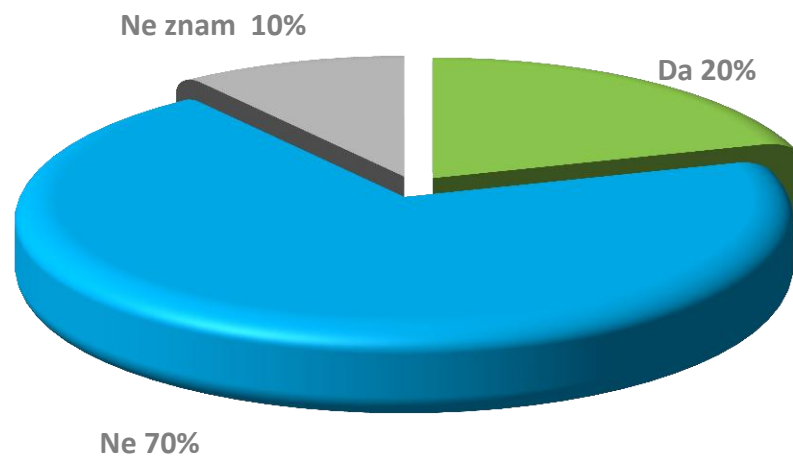
Ukrštanje ciljnih grupa sa pitanjem: „ Da li je jedan od uslova za priključenje Evropskoj uniji da Srbija postane članica NATO?“

Napomena: Crvenim su označeni statistički značajni podaci.

	Muški	Ženski	18-29	30-44	45-59	60+	Osnovna škola	Srednja škola	Viša škola, fakultet +	Vojvodina	Beograd	Istočna i Južna Srbija	Zapadna Srbija sa Šumadijom
Da	41.8%	38.6%	48.2%	45.6%	34.4%	35.9%	37.9%	45.3%	37.7%	39.4%	32.7%	46.5%	41.9%
Ne	46.3%	40.1%	36.2%	40.5%	47.5%	45.4%	42.2%	41.3%	49.0%	42.6%	51.0%	39.1%	40.7%
Ne znam	11.9%	21.3%	15.6%	13.9%	18.1%	18.7%	19.9%	13.4%	13.2%	17.9%	16.3%	14.5%	17.4%
Total	100.0%	100.0%	100.0%	100.0%	100.0%	100.0%	100.0%	100.0%	100.0%	100.0%	100.0%	100.0%	100.0%

Da li Srbija može imati koristi od članstva u NATO? (%)

Total uzorak.



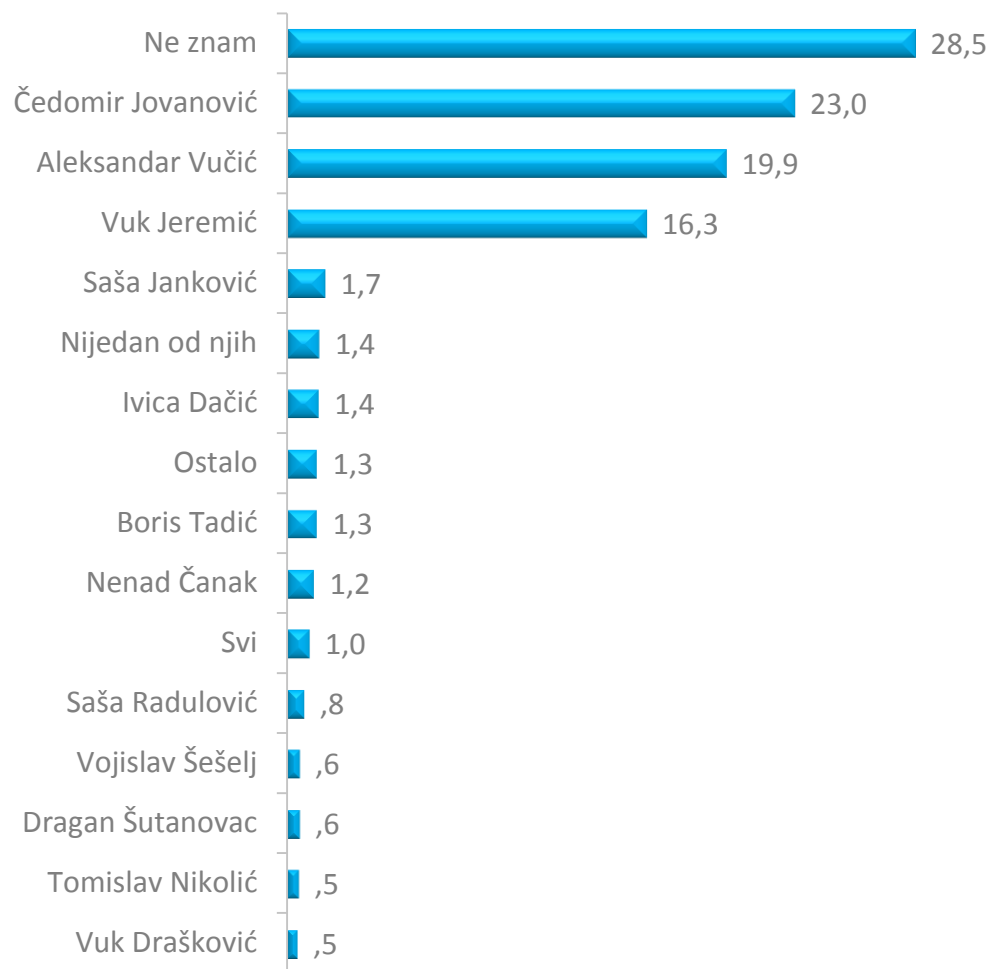
Ukrštanje ciljnih grupa sa pitanjem: „Da li Srbija može imati koristi od članstva u NATO?“

Napomena: Crvenim su označeni statistički značajni podaci.

	Muški	Ženski	18-29	30-44	45-59	60+	Osnovna škola	Srednja škola	Viša škola, fakultet +	Vojvodina	Beograd	Istočna i Južna Srbija	Zapadna Srbija sa Šumadijom
Da	20.9%	19.9%	25.6%	21.3%	15.1%	21.1%	17.5%	22.5%	25.0%	22.0%	23.2%	18.8%	17.7%
Ne	71.9%	67.3%	68.6%	67.9%	73.2%	68.1%	69.7%	71.0%	66.2%	67.4%	68.8%	72.7%	69.8%
Ne znam	7.2%	12.8%	5.8%	10.8%	11.7%	10.8%	12.8%	6.4%	8.8%	10.6%	8.0%	8.6%	12.5%
Total	100.0%	100.0%	100.0%	100.0%	100.0%	100.0%	100.0%	100.0%	100.0%	100.0%	100.0%	100.0%	100.0%

Koji političar u Srbiji najviše podržava bliže odnose sa NATO? (%)

Total uzorak.



Ostalo: opozicija (3x); Demokratska stranka (3x); Popović; Milo Đukanović; Jelena Milić; Ivanović; Čović; Pajtić; Beli Preletačević.

Hvala na pažnji.



Vojvode Milenka 21/I | 11000 Beograd, Srbija | +381 (11) 362 12 75

Vojvode Mišića 9 | 21000 Novi Sad, Srbija | +381 (21) 475 42 00

www.ninamedia.rs