

STAV GRAĐANA SRBIJE PREMA RUSIJI

ISTRAŽIVANJE JAVNOG MNJENJA

MART 2017.



Institut za
evropske poslove

UVOD

Cilj istraživanja: politička opredeljenost građana Srbije.

Metoda sakupljanja podataka je bila CATI - kompjuterski podržano anketiranje putem telefona (Computer Aided Telephone Interviewing) je istraživački postupak u kom računar asistira anketarima prilikom anketiranja, birajući brojeve telefonskog imenika Republike Srbije slučajnim putem.

Softver za unos podataka: WARP IT, profesionalni licencirani program za istraživanje tržišta sa velikim opsegom mogućnosti prilikom postavljanja projekta.

Softver za analizu podataka: SPSS

Uzorački okvir: populacija punoletnih građana republike Srbije (bez Kosova i Metohije)

Veličina uzorka: 1204 ispitanika

Vreme realizacije: 10.03 - 17.03.2017. godine

Kontrola: ponovljenim intervjuom na 20% anketiranih lica vršena kontrola verodostojnosti odgovora

Poststratifikacija: rađena radi eliminacije neodgovora usled odbijanja intervjua

Uzoračka greška: 1,23% za incidencu 5%

Objašnjenje čitanja tabela:

Primer tabele ukrštanja pola sa odgovorom na pitanje koji kao ponuđene modalitete ima "da" i "ne".

	Muški	Ženski
Da	24,0%	26,3%
Ne	76,0%	73,7%
Total	100,0%	100,0%

U redu se nalazi naziv odgovarajućeg modaliteta koji predstavlja demografsko obeležje. U koloni se nalaze modaliteti odgovora na pitanje iz istraživanja.

Tabela se čita po koloni, zbir je 100%, što predstavlja rezultat za subpopulaciju muškaraca (zbir 100% odgovora "da" i "ne" za muškarce).

SOCIODEMOGRAFSKE I SOCIOEKONOMSKE KARAKTERISTIKE ISPITANIKA

Veličina uzorka: 1204		%
Pol	Muški	48.2
	Ženski	51.8
Godine starosti	18-29	18.5
	30-44	24.6
	45-59	27.0
	60+	29.9
Obrazovni status*	Bez škole, nezavršena osnovna škola i osnovna škola, srednja II i III godine	52.1
	Srednja četvorogodišnja škola, gimnazija i specijalizacija	31.0
	Viša škola, fakultet +	16.9
Region	Beograd	21.8
	Vojvodina	28.3
	Zapadna Srbija sa Šumadijom	28.6
	Istočna Srbija	21.3

Tabela 1

*kod ukrštanja varijabli kategorija „bez škole, nezavršena osnovna škola i osnovna škola, srednja II i III godine“ predstavlja kategoriju „osnovna škola“, a kategorija „srednja četvorogodišnja škola, gimnazija i specijalizacija“ predstavlja kategoriju „srednja škola“.

STAV PREMA RUSIJI

Podršku bliskim odnosima sa Rusijom daje 92%, 6% je protiv, 2% neodlučno. Podrška je veća među muškarcima.

SNS je prepoznata kao partija koja u najvećoj meri podržava bliske odnose sa Rusijom (45,1%). SRS je odgovor za 27,6%, 10% ne zna, SPS se navodi u 5,4% slučajeva, Dveri u 3,9% dok ostale stranke beleže frekvenciju manju od 3%.

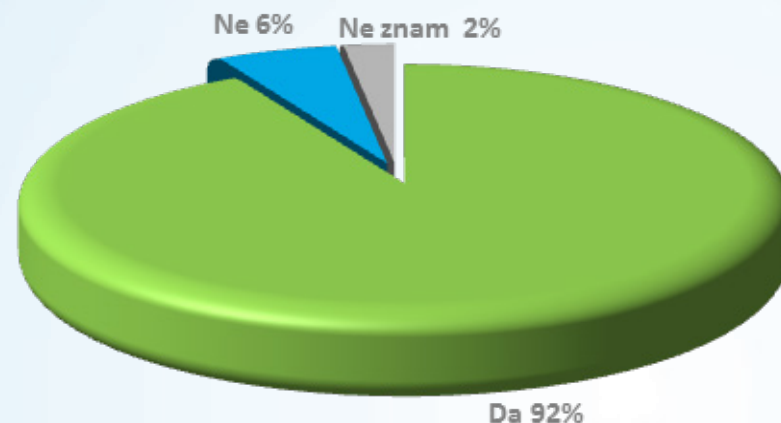
Rusiju je posetilo 9% građana i među njima više je starijih od 45, visokoobrazovanih, iz regiona Beograd.

8% je onih koji su imali korist od Rusije, pretežno najmlađa starosna grupa, srednje i visokoobrazovani iz regiona Vojvodine. 2% ne zna odgovor, dok 90% navodi da ni oni ni njima bliski ljudi nisu imali koristi od pomoći Rusije Srbiji.

5% je onih koji bi podržali sankcije prema Rusiji ukoliko bi to bio zahtev EU, 4% nije sigurno u svoju odluku, dok je 91% onih koji ne bi pristali na sankcije prema Rusiji i to su uglavnom građani starosti od 45 do 59 godina, kao i građani sa završenom srednjom školom.

73,7% stava je da Srbija ne treba da prizna ni Kosovo ni Krim i ovog mišljenja su uglavnom žene i stanovnici regiona Beograd i Centralna Srbija. Za priznavanje Krima, ali ne i Kosova izjašnjava se 13,1% (muškarci i stariji od 30 godina), dok je za priznanje i Kosova i Krima kao nezavisnih nešto više od 10% (najmlađi ispitanici i Vojvodina). 2,4% građana misli da treba priznati Kosovo, ali ne i Krim.

DA LI SRBIJA TREBA DA IMA BLISKE ODOSE SA RUSIJOM(%)? TOTAL UZORAK



UKRŠTANJE CILJNE GRUPE SA PITANJEM: “DA LI SRBIJA TREBA DA IMA BLISKE ODOSE SA RUSIJOM?” NAPOMENA: CRVENIM SU OZNAČENI STATISTIČKI ZNAČAJNI PODACI

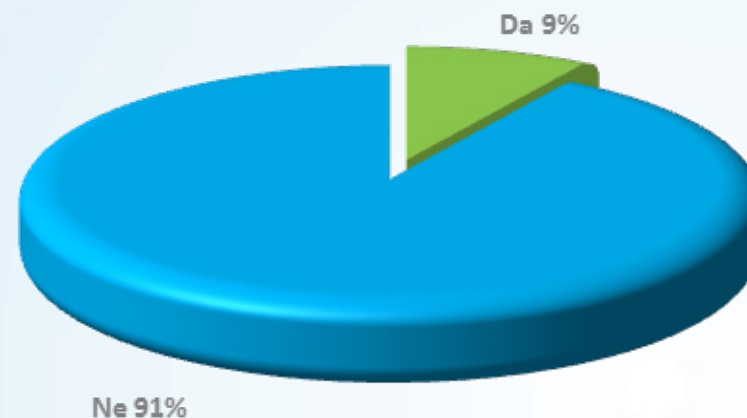
	Muški	Ženski	18-29	30-44	45-59	60+	Osnovna škola	Srednja škola	Viša škola, fakultet +	Vojvodina	Beograd	Istočna i Južna Srbija	Zapadna Srbija sa Šumadijom
Da	95.2%	89.3%	90.1%	92.6%	93.2%	92.2%	91.4%	92.5%	94.1%	92.4%	90.1%	93.8%	92.4%
Ne	3.4%	7.5%	8.1%	5.4%	3.7%	5.6%	5.1%	6.4%	5.4%	6.2%	6.9%	4.7%	4.7%
Ne znam	1.4%	3.2%	1.8%	2.0%	3.1%	2.2%	3.5%	1.1%	.5%	1.5%	3.1%	1.6%	2.9%
Total	100.0%	100.0%	100.0%	100.0%	100.0%	100.0%	100.0%	100.0%	100.0%	100.0%	100.0%	100.0%	100.0%

KOJA POLITIČKA PARTIJA U SRBIJI NAJVIŠE PODRŽAVA BLIŽE ODNOS SA RUSIJOM (%) TOTAL UZORAK



Ostalo: Beli; Nenad Popović; Srpska narodna partija; Jeremić; Ruska stranka; Koštunica; Bogoljub Karić.

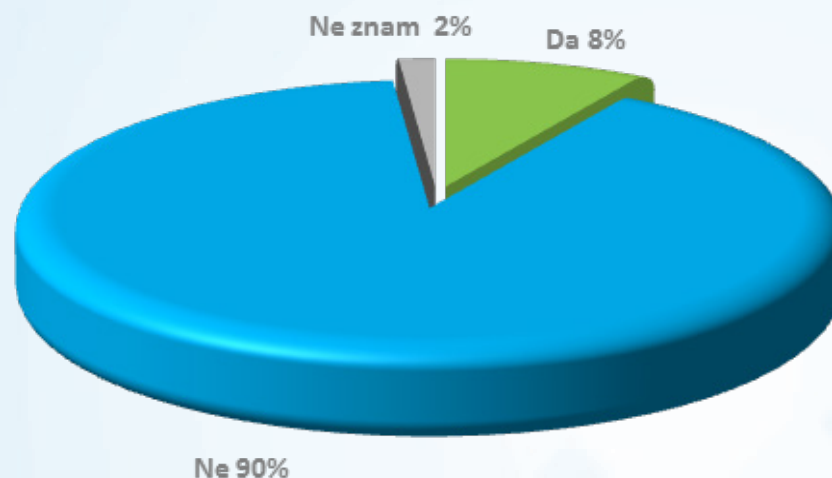
DA LI STE IKADA BILI U RUSIJI? (%) TOTAL UZORAK



UKRŠTANJE CILJNE GRUPE SA PITANJEM: “DA LI STE IKADA BILI U RUSIJI?” NAPOMENA: CRVENIM SU OZNACENI STATISTIČKI ZNAČAJNI PODACI

	Muški	Ženski	18-29	30-44	45-59	60+	Osnovna škola	Srednja škola	Viša škola, fakultet +	Vojvodina	Beograd	Istočna i Južna Srbija	Zapadna Srbija sa Šumadijom
Da	9.5%	8.2%	6.3%	5.4%	10.8%	11.4%	4.8%	6.4%	25.5%	9.7%	13.7%	3.5%	8.1%
Ne	90.5%	91.8%	93.7%	94.6%	89.2%	88.6%	95.2%	93.6%	74.5%	90.3%	86.3%	96.5%	91.9%
Total	100.0%	100.0%	100.0%	100.0%	100.0%	100.0%	100.0%	100.0%	100.0%	100.0%	100.0%	100.0%	100.0%

DA LI STE VI ILI NEKO VAMA BLIZAK IMAO KORIST OD POMOĆI RUSIJE SRBIJI?(%)
TOTAL UZORAK



UKRŠTANJE CILJNE GRUPE SA PITANJEM: “DA LI STE VI ILI NEKO VAMA BLIZAK IMAO KORIST OD POMOĆI RUSIJE SRBIJI?”
NAPOMENA: CRVENIM SU OZNAČENI STATISTIČKI ZNAČAJNI PODACI

	Muški	Ženski	18-29	30-44	45-59	60+	Osnovna škola	Srednja škola	Viša škola, fakultet +	Vojvodina	Beograd	Istočna i Južna Srbija	Zapadna Srbija sa Šumadijom
Da	9.1%	8.0%	14.0%	9.1%	6.8%	6.4%	4.8%	11.6%	14.3%	10.9%	9.2%	6.6%	7.3%
Ne	89.1%	90.7%	85.6%	88.5%	91.7%	92.2%	93.3%	87.4%	84.7%	87.7%	90.1%	93.0%	89.5%
Ne znam	1.7%	1.3%	.5%	2.4%	1.5%	1.4%	1.9%	1.1%	1.0%	1.5%	.8%	.4%	3.2%
Total	100.0%	100.0%	100.0%	100.0%	100.0%	100.0%	100.0%	100.0%	100.0%	100.0%	100.0%	100.0%	100.0%

DA LI BISTE PODRŽALI SANKCIJE PREMA RUSIJI UKOLIKO BI TO BIO ZAHTEV EVROPSKE UNIJE? (%) TOTAL UZORAK

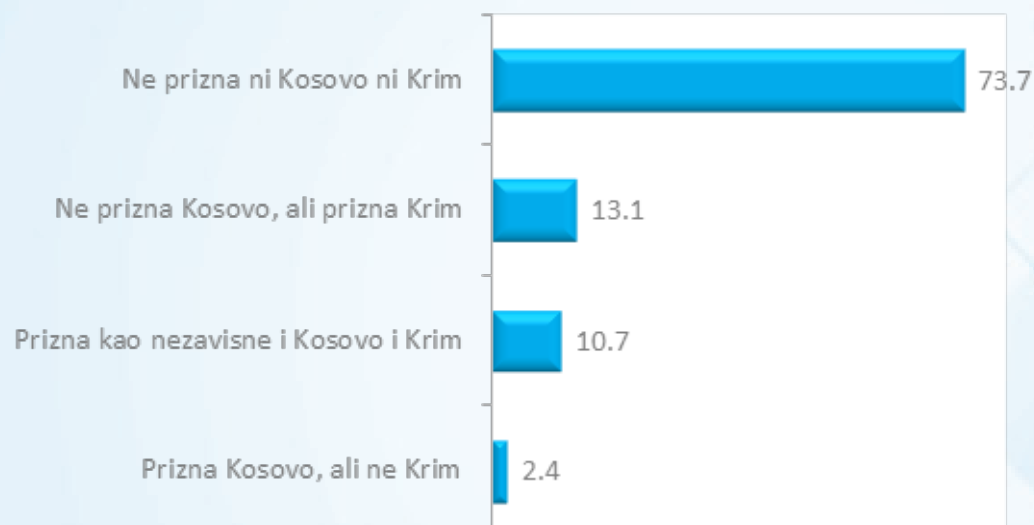


UKRŠTANJE CILJNE GRUPE SA PITANJEM: “DA LI BISTE PODRŽALI SANKCIJE PREMA RUSIJI UKOLIKO BI TO BIO ZAHTEV EVROPSKE UNIJE?”

NAPOMENA: CRVENIM SU OZNAČENI STATISTIČKI ZNAČAJNI PODACI

	Muški	Ženski	18-29	30-44	45-59	60+	Osnovna škola	Srednja škola	Viša škola, fakultet +	Vojvodina	Beograd	Istočna i Južna Srbija	Zapadna Srbija sa Šumadijom
Da	3.3%	5.9%	5.4%	4.7%	3.1%	5.8%	5.3%	3.8%	3.9%	4.1%	5.0%	3.9%	5.5%
Ne	93.5%	89.9%	90.1%	89.5%	96.0%	90.0%	90.0%	94.9%	90.7%	92.4%	91.2%	91.1%	91.6%
Ne znam	3.3%	4.2%	4.5%	5.7%	.9%	4.2%	4.8%	1.3%	5.4%	3.5%	3.8%	5.1%	2.9%
Total	100.0%	100.0%	100.0%	100.0%	100.0%	100.0%	100.0%	100.0%	100.0%	100.0%	100.0%	100.0%	100.0%

DA LI MISLITE DA SRBIJA TREBA DA? (%) TOTAL UZORAK



UKRŠTANJE CILJNE GRUPE SA PITANJEM: “DA LI MISLITE DA SRBIJA TREBA DA?”
NAPOMENA: CRVENIM SU OZNAČENI STATISTIČKI ZNAČAJNI PODACI

	Muški	Ženski	18-29	30-44	45-59	60+	Osnovna škola	Srednja škola	Viša škola, fakultet +	Vojvodina	Beograd	Istočna i Južna Srbija	Zapadna Srbija sa Šumadijom
Prizna kao nezavisne i Kosovo i Krim	10.9%	10.6%	18.8%	10.4%	8.0%	8.6%	11.5%	9.9%	9.9%	15.9%	8.8%	7.0%	9.9%
Ne prizna Kosovo, ali prizna Krim	16.4%	10.1%	4.0%	15.2%	15.4%	15.0%	11.5%	14.2%	16.7%	11.8%	15.6%	15.2%	11.3%
Prizna Kosovo, ali ne Krim	1.9%	2.9%	4.0%	3.7%	2.2%	.8%	2.2%	2.4%	3.0%	2.6%	2.7%	1.9%	2.3%
Ne prizna ni Kosovo ni Krim	70.9%	76.4%	73.2%	70.7%	74.5%	75.6%	74.8%	73.5%	70.4%	69.7%	72.9%	75.9%	76.5%
Total	100.0%	100.0%	100.0%	100.0%	100.0%	100.0%	100.0%	100.0%	100.0%	100.0%	100.0%	100.0%	100.0%

HVALA NA PAŽNJI.



Institut za
evropske poslove

IZDAVAČ:

INSTITUT ZA EVROPSKE POSLOVE
DVADESETSEDMOG MARTA 25A, BEOGRAD, SRBIJA

✉ OFFICE@IEA.RS,
🏠 WWW.IEA.RS

BEOGRAD
MART 2017. GODINE