

STAVOVI GRAĐANA SRBIJE PREMA KOSOVU

ISTRAŽIVANJE JAVNOG MNJENJA

MART 2018.



Institut za
evropske poslove

UVOD

Cilj istraživanja: Ispitivanje stavova građana Srbije prema Kosovu.

Metoda sakupljanja podataka je bila CATI - kompjuterski podržano anketiranje putem telefona (Computer Aided Telephone Interviewing) je istraživački postupak u kom računar asistira anketarima prilikom anketiranja, birajući brojeve telefonskog imenika Republike Srbije slučajnim putem.

Softver za unos podataka: WARP IT, profesionalni licencirani program za istraživanje tržišta sa velikim opsegom mogućnosti prilikom postavljanja projekta.

Softver za analizu podataka: SPSS

Uzorački okvir: populacija punoletnih građana republike Srbije (bez Kosova i Metohije)

Veličina uzorka: 1203 ispitanika

Vreme realizacije: 16.03 - 20.03.2018. godine

Kontrola: ponovljenim intervjuom na 20% anketiranih lica vršena kontrola verodostojnosti odgovora

Poststratifikacija: rađena radi eliminacije neodgovora usled odbijanja intervjuja

Slučajna greška: 1,3% za incidencu 5%

Objašnjenje čitanja tabela:

Primer tabele ukrštanja pola sa odgovorom na pitanje koji kao ponuđene modalitete ima "da" i "ne".

	Muški pol	Ženski pol
Da	24,0%	26,3%
Ne	76,0%	73,7%
Total	100,0%	100,0%

U redu se nalazi naziv odgovarajućeg modaliteta koji predstavlja demografsko obeležje. U koloni se nalaze modaliteti odgovora na pitanje iz istraživanja.

Tabela se čita po koloni, zbir je 100%, što predstavlja rezultat za subpopulaciju muškaraca (zbir 100% odgovora "da" i "ne" za muškarce).

Crvenim fontom su označeni statistički značajni rezultati na nivou .05 hi-kvadrat testa koji je rađen tokom ukrštanja varijabli.

SOCIODEMOGRAFSKE I SOCIOEKONOMSKE KARAKTERISTIKE ISPITANIKA

Veličina uzorka: 1203		%
Pol	Muški	48.1
	Ženski	51.9
Godine starosti	18-29	18.3
	30-44	27.7
	45-59	27.0
	60+	30.0
Obrazovni status*	Bez škole, nezavršena osnovna škola i osnovna škola, srednja II i III godine	52.0
	Srednja četvorogodišnja škola, gimnazija i specijalizacija	31.0
	Viša škola, fakultet +	17.0
Region	Beograd	23.2
	Vojvodina	26.8
	Zapadna Srbija sa Šumadijom	28.1
	Istočna i Južna Srbija	21.8

Tabela 1

STAV PREMA KOSOVU

Stavovi o tome da li je Kosovo izgubljeno su podeljeni. 43% građana smatra da jeste, dok je 45% stava da nije, a 12% je neodlučnih. Porastom stepena obrazovanja raste broj građana koji smatraju da je Kosovo izgubljeno, a tog stava su u većoj meri i ispitanici mlađi od 60 godina.

Samo 3,4% građana kaže da je učestvovalo u unutrašnjem dijalogu o Kosovu, gde se uočava da porastom stepena obrazovanja raste broj onih koji su učestvovali.

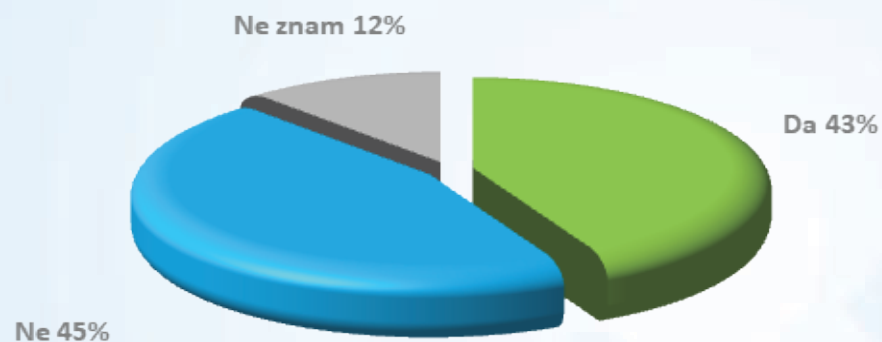
Trećina građana Srbije bi podržala podelu Kosova, dok 56% ne bi, a neodlučnih je 11%. Sa podelom Kosova se u većoj meri slažu ispitanici stariji od 45 godina, dok sa porastom stepena obrazovanja raste broj onih koji smatraju da Kosovo treba podeliti.

Priznavanje Kosova, od strane ove ili neke sledeće Vlade, očekuje 26% građana, dok 55% smatra da se to neće desiti, a skoro petina (19%) je neodlučnih. Sa porastom godina starosti opada, a sa porastom stepena obrazovanja raste broj građana koji misle da će ova Vlada priznati Kosovo.

81% građana ne bi podržalo nezavisnost Kosova kao uslov za članstvo EU, dok 11% bi podržalo, a 8% je neodlučnih. Muškarci su brojniji u stavu da ne bi trebalo priznati nezavisnost, kao i osobe preko 45 godina starosti. Priznanje nezavisnosti Kosova i pozitivan stav o tome raste sa porastom stepena obrazovanja.

Mišljenja da li je ostvarivo da Srbija opet ima punu kontrolu i suverenitet na Kosovu su podeljena. 42% ispitanika smatra da je to moguće, dok 45% smatra da nije, a 13% građana navodi da ne zna da odgovori. Muškarci, ispitanici mlađi od 30 godina, kao i ispitanici sa završenom osnovnom školom u većoj meri smatraju da je ostvarivo da Srbija opet ima suverenitet.

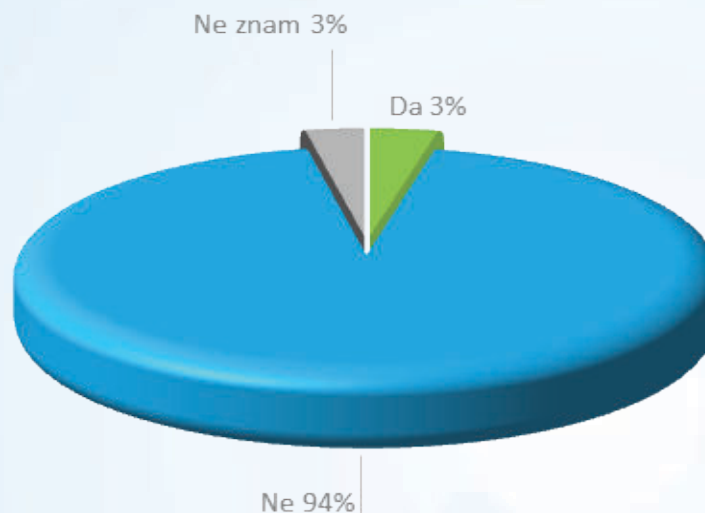
DA LI SMATRATE DA JE KOSOVO IZGUBLJENO? (%) TOTAL UZORAK



UKRŠTANJE CILJNE GRUPE SA PITANJEM: “DA LI SMATRATE DA JE KOSOVO IZGUBLJENO?” NAPOMENA: CRVENIM SU OZNAČENI STATISTIČKI ZNAČAJNI PODACI

	Muški	Ženski	18-29	30-44	45-59	60+	Osnovna škola	Srednja škola	Viša škola, fakultet +	Vojvodina	Beograd	Istočna i Južna Srbija	Zapadna Srbija sa Šumadijom
Da	43.2%	42.1%	45.0%	51.2%	46.8%	30.3%	37.9%	46.2%	50.5%	42.5%	41.9%	41.4%	44.1%
Ne	46.6%	44.6%	47.7%	40.4%	40.0%	53.3%	46.6%	45.4%	42.6%	42.5%	49.5%	45.6%	45.3%
Ne znam	10.2%	13.3%	7.3%	8.4%	13.2%	16.4%	15.5%	8.3%	6.9%	14.9%	8.6%	12.9%	10.7%
Total	100.0%	100.0%	100.0%	100.0%	100.0%	100.0%	100.0%	100.0%	100.0%	100.0%	100.0%	100.0%	100.0%

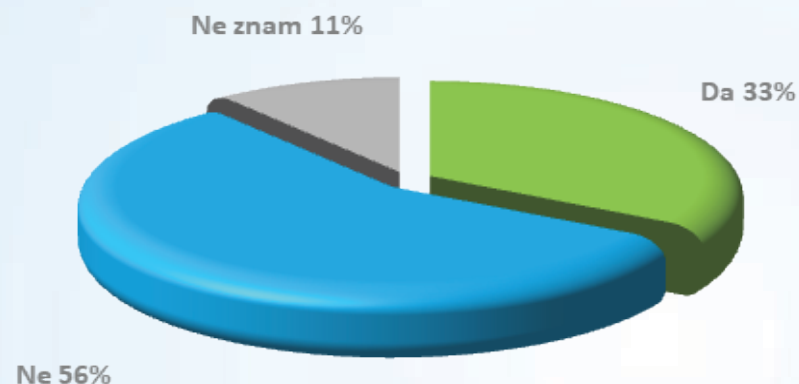
DA LI STE UČESTVOVALI U UNUTRAŠNJEM DIJALOGU O KOSOVU? (%) TOTAL UZORAK



UKRŠTANJE CILJNE GRUPE SA PITANJEM: “DA LI STE UČESTVOVALI U UNUTRAŠNJEM DIJALOGU O KOSOVU?” NAPOMENA: CRVENIM SU OZNAČENI STATISTIČKI ZNAČAJNI PODACI

	Muški	Ženski	18-29	30-44	45-59	60+	Osnovna škola	Srednja škola	Viša škola, fakultet +	Vojvodina	Beograd	Istočna i Južna Srbija	Zapadna Srbija sa Šumadijom
Da	2.4%	4.3%	2.3%	3.0%	3.7%	4.2%	1.3%	4.0%	8.8%	3.4%	3.6%	2.9%	4.2%
Ne	95.2%	92.1%	95.9%	94.9%	93.8%	91.1%	95.2%	93.6%	88.7%	93.5%	95.0%	93.5%	92.4%
Ne znam	2.4%	3.5%	1.8%	2.0%	2.5%	4.7%	3.5%	2.4%	2.5%	3.1%	1.4%	3.5%	3.4%
Total	100.0%	100.0%	100.0%	100.0%	100.0%	100.0%	100.0%	100.0%	100.0%	100.0%	100.0%	100.0%	100.0%

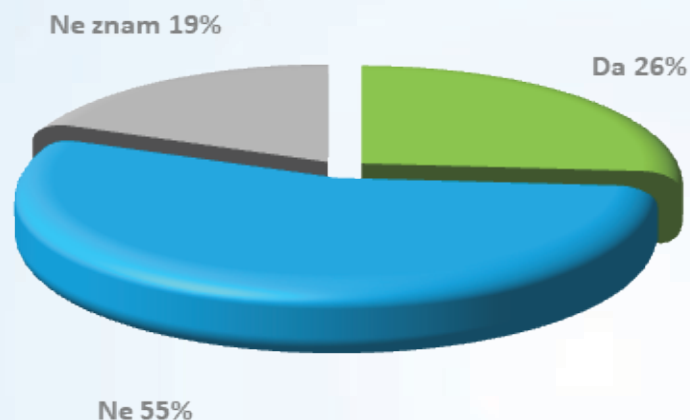
DA LI BISTE PODRŽALI PODELU KOSOVA (%) TOTAL UZORAK



UKRŠTANJE CILJNE GRUPE SA PITANJEM: "DA LI BISTE PODRŽALI PODELU KOSOVA?" NAPOMENA: CRVENIM SU OZNAČENI STATISTIČKI ZNAČAJNI PODACI

	Muški	Ženski	18-29	30-44	45-59	60+	Osnovna škola	Srednja škola	Viša škola, fakultet +	Vojvodina	Beograd	Istočna i Južna Srbija	Zapadna Srbija sa Šumadijom
Da	35.6%	31.2%	23.6%	28.3%	39.1%	38.2%	28.8%	34.9%	44.1%	36.8%	31.2%	34.6%	30.7%
Ne	55.3%	56.8%	68.6%	60.9%	47.4%	52.1%	61.2%	54.2%	44.1%	50.5%	56.6%	57.4%	59.9%
Ne znam	9.2%	12.0%	7.7%	10.8%	13.5%	9.7%	10.1%	11.0%	11.8%	12.7%	12.2%	8.0%	9.4%
Total	100.0%	100.0%	100.0%	100.0%	100.0%	100.0%	100.0%	100.0%	100.0%	100.0%	100.0%	100.0%	100.0%

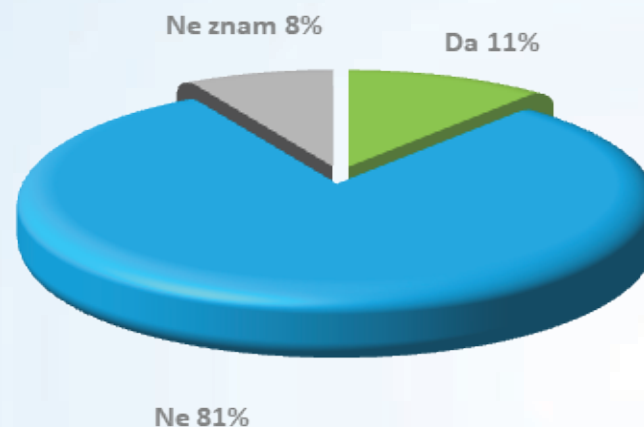
DA LI MISLITE DA ĆE OVA ILI SLEDEĆA VLADA PRIZNATI NEZAVISNOST KOSOVA? (%) TOTAL UZORAK



UKRŠTANJE CILJNE GRUPE SA PITANJEM: “DA LI MISLITE DA ĆE OVA ILI SLEDEĆA VLADA PRIZNATI NEZAVISNOST KOSOVA?” NAPOMENA: CRVENIM SU OZNAČENI STATISTIČKI ZNAČAJNI PODACI

	Muški	Ženski	18-29	30-44	45-59	60+	Osnovna škola	Srednja škola	Viša škola, fakultet +	Vojvodina	Beograd	Istočna i Južna Srbija	Zapadna Srbija sa Šumadijom
Da	26.9%	25.6%	43.2%	31.0%	27.3%	11.1%	19.2%	31.9%	38.0%	26.3%	29.3%	23.3%	26.0%
Ne	56.0%	54.0%	39.5%	49.8%	50.9%	72.2%	59.1%	53.4%	45.4%	54.5%	51.4%	58.8%	55.6%
Ne znam	17.1%	20.4%	17.3%	19.2%	21.8%	16.7%	21.7%	14.7%	16.6%	19.2%	19.3%	17.9%	18.3%
Total	100.0%	100.0%	100.0%	100.0%	100.0%	100.0%	100.0%	100.0%	100.0%	100.0%	100.0%	100.0%	100.0%

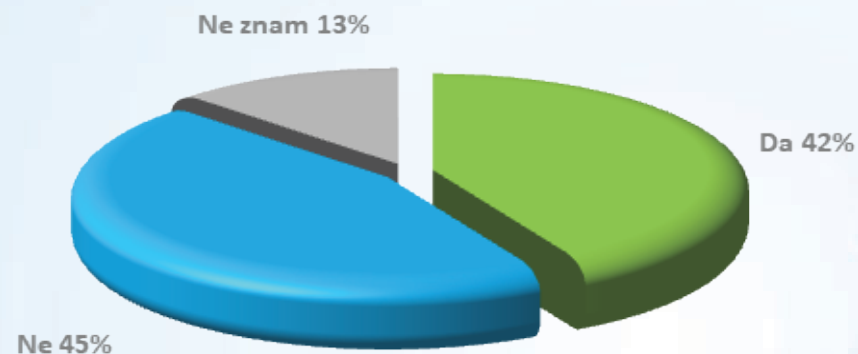
DA LI BISTE PODRŽALI NEZAVISNOST KOSOVA, DA BI SRBIJA BRŽE POSTALA ČLANICA EVROPSKE UNIJE? (%) TOTAL UZORAK



UKRŠTANJE CILJNE GRUPE SA PITANJEM: “DA LI BISTE PODRŽALI NEZAVISNOST KOSOVA, DA BI SRBIJA BRŽE POSTALA ČLANICA EVROPSKE UNIJE?” NAPOMENA: CRVENIM SU OZNAČENI STATISTIČKI ZNAČAJNI PODACI

	Muški	Ženski	18-29	30-44	45-59	60+	Osnovna škola	Srednja škola	Viša škola, fakultet +	Vojvodina	Beograd	Istočna i Južna Srbija	Zapadna Srbija sa Šumadijom
Da	10.5%	11.8%	17.2%	16.2%	8.3%	6.4%	9.7%	12.0%	14.2%	10.5%	10.7%	10.3%	13.0%
Ne	85.3%	76.2%	76.9%	75.8%	80.3%	87.0%	80.0%	81.6%	80.4%	78.9%	82.5%	82.1%	79.3%
Ne znam	4.1%	12.0%	5.9%	8.1%	11.4%	6.6%	10.2%	6.4%	5.4%	10.5%	6.8%	7.6%	7.7%
Total	100.0%	100.0%	100.0%	100.0%	100.0%	100.0%	100.0%	100.0%	100.0%	100.0%	100.0%	100.0%	100.0%

DA LI MISLITE DA JE OSTVARIVO DA SRBIJA OPET IMA PUNU KONTROLU I SUVERENITET I NA KOSOVU? (%) TOTAL UZORAK



UKRŠTANJE CILJNE GRUPE SA PITANJEM: “DA LI MISLITE DA JE OSTVARIVO DA SRBIJA OPET IMA PUNU KONTROLU I SUVERENITET I NA KOSOVU?” NAPOMENA: CRVENIM SU OZNAČENI STATISTIČKI ZNAČAJNI PODACI

	Muški	Ženski	18-29	30-44	45-59	60+	Osnovna škola	Srednja škola	Viša škola, fakultet +	Vojvodina	Beograd	Istočna i Južna Srbija	Zapadna Srbija sa Šumadijom
Da	46.4%	38.0%	48.2%	39.1%	38.3%	44.3%	46.1%	37.4%	38.5%	38.5%	41.8%	49.4%	39.8%
Ne	45.5%	44.9%	40.9%	49.8%	50.0%	39.3%	39.0%	51.3%	52.7%	49.4%	47.1%	37.7%	45.7%
Ne znam	8.1%	17.1%	10.9%	11.1%	11.7%	16.3%	14.9%	11.3%	8.8%	12.1%	11.1%	13.3%	14.5%
Total	100.0%	100.0%	100.0%	100.0%	100.0%	100.0%	100.0%	100.0%	100.0%	100.0%	100.0%	100.0%	100.0%

ISTRAŽIVANJE ZA POTREBE INSTITUTA ZA EVROPSKE POSLOVE SPROVELA NINAMEDIA.



Institut za
evropske poslove

IZDAVAČ:

INSTITUT ZA EVROPSKE POSLOVE
DVADESETSEDMOG MARTA 25A, BEOGRAD, SRBIJA

✉ OFFICE@IEA.RS
🏠 WWW.IEA.RS

BEOGRAD
28. MART 2018. GODINE