

RESEARCH
NO 17


Institut za
evropske poslove

STAVOVI GRAĐANA SRBIJE PREMA RUSIJI

ISTRAŽIVANJE JAVNOG MNJENJA

SEPTEMBAR 2019.



Institut za
evropske poslove

Metodologija.....	2
Sociodemografske karakteristike ispitanika	3
Prikaz rezultata	4
Ocenite odnose između Srbije i Rusije ocenom od 1 do 5, pri čemu je 1 veoma loši, a 5 veoma dobri? (%)	5
Ukrštanje ciljnih grupa sa pitanjem: „Ocenite odnose između Srbije i Rusije ocenom od 1 do 5, pri čemu je 1 veoma loši, a 5 veoma dobri?“	6
Gde se informišete o odnosima Srbije i Rusije?.....	7
Da li ste bili u Rusiji?.....	8
Ukrštanje ciljnih grupa sa pitanjem: „Da li ste bili u Rusiji?“	8
Da li je Rusija prijatelj ili neprijatelj Srbije?	9
Ukrštanje ciljnih grupa sa pitanjem: „Da li je Rusija prijatelj ili neprijatelj Srbije?“	9
Ko je najveći donator Srbije? (%)	10

Metodologija

Klijent: Institut za evropske poslove

Cilj istraživanja: Ispitivanje stavova građana Srbije prema Rusiji

Metoda sakupljanja podataka je bila CATI, kvantitativno istraživanje u obliku kompjuterski podržanog telefonskog intervjuisanja.

Softver za unos podataka: WARP IT, profesionalni licencirani program za istraživanje tržišta sa velikim opsegom mogućnosti prilikom postavljanja projekta.

Softver za analizu podataka: SPSS

Realizovan uzorak: 1206 ispitanika

Geografska odrednica: teritorija Republike Srbije, bez Kosova i Metohije

Kontrola: ponovljenim intervjuom na 20% anketiranih lica vršena kontrola verodostojnosti odgovora

Poststratifikacija: rađena radi eliminacije neodgovora usled odbijanja intervjua

Varijable poststratifikacije: starost i obrazovanje

Slučajna greška: 1,23 % za incidencu 5%

Period sakupljanja podataka: 08.03. – 17.03.2019. godine

Objašnjenje čitanja tabela:

Primer tabele ukrštanja pola sa odgovorom na pitanje koji kao ponuđene modalitete ima "da" i "ne".

	Muški pol	Ženski pol
Da	24,0%	26,3%
Ne	76,0%	73,7%
Total	100,0%	100,0%

U redu se nalazi naziv odgovarajućeg modaliteta koji predstavlja demografsko obeležje. U koloni se nalaze modaliteti odgovora na pitanje iz istraživanja.

Tabela se čita po koloni, zbir je 100%, što predstavlja rezultat za subpopulaciju muškaraca (zbir 100% odgovora "da" i "ne" za muškarce).

Crvenim fontom su označeni statistički značajni rezultati na nivou .05 hi-kvadrat testa koji je rađen tokom ukrštanja varijabli.

Sociodemografske karakteristike ispitanika

Veličina uzorka: 1206		%
Pol	Muški	48,1
	Ženski	51,9
Godine starosti	18-29	18,3
	30-44	24,7
	45-59	27,0
	60+	30,0
Obrazovni status*	Bez škole, nezavršena osnovna i osnovna škola, II i III stepen srednja škola	52,0
	IV stepen srednja škola, gimnazija i specijalizacija	31,0
	Viša škola, fakultet +	17,0
Region	Vojvodina	26,8
	Beograd	23,2
	Istočna i Južna Srbija	21,8
	Zapadna Srbija sa Šumadijom	28,1
TOTAL		100,0

Tabela 1

**prilikom ukrštanja varijabli kategorije "bez škole, nezavršena osnovna škola i osnovna škola, srednja škola trogodišnja ili dvogodišnja" čine kategoriju "osnovna škola", a kategorije "četvorogodišnja srednja škola i gimnazija, specijalizacija" kategoriju "srednja škola".*

Prikaz rezultata

39,9% građana Srbije odnos između Srbije i Rusije ocenjuje ocenom 5 – veoma dobar odnos, 38,3% daje ocenu 4, 18,2% ocenu 3, dok ocenu 2 daje 2,9% građana, a ocenu 1 – veoma loš odnos daje 0,7% ispitanika. Prosečna ocena odnosa između Srbije i Rusije iznosi 4,14, a više ocene daju žene, ispitanici stariji od 60 godina, osnovnog nivoa obrazovanja, kao i ispitanici Centralne Srbije.

Najveći broj ispitanika se o odnosima Srbije i Rusije informiše preko televizije (40,6%), 21,4% putem internet portala, 17% preko štampanih medija, 9,5% navodi društvene mreže, 6,1% preko porodice, prijatelja i kolega, dok se ostali odgovori javljaju u manje od 4% slučajeva.

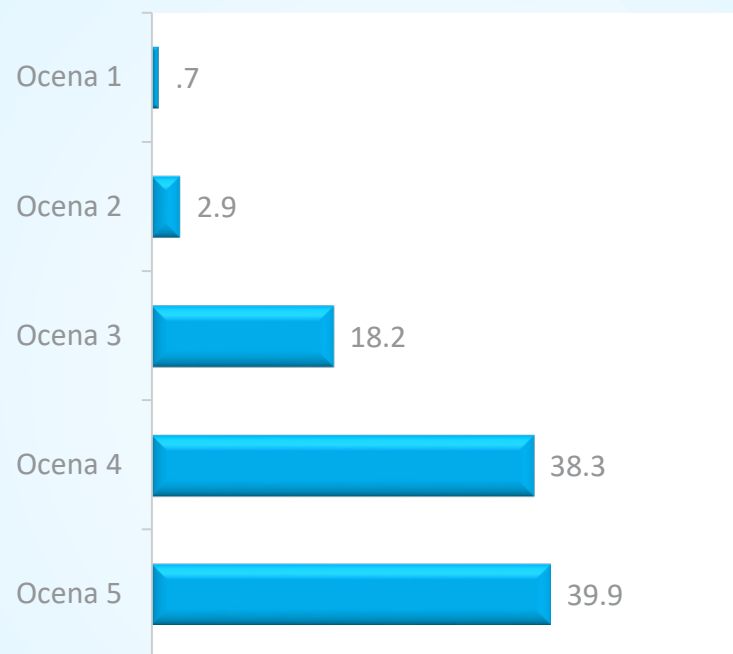
90% ispitanika nije bilo u Rusiji, dok 10% jeste i to su u većoj meri muškarci, ispitanici najvišeg nivoa obrazovanja i stanovnici regiona Beograd.

Najveći broj građana Srbije (87%) smatra da je Rusija prijatelj Srbije, 2% ima suprotno mišljenje, dok 11% ne zna odgovor na ovo pitanje. Broj ispitanika koji smatraju da je Rusija prijatelj Srbije opada sa porastom nivoa obrazovanja.

Četvrtina građana Srbije smatra da je Rusija najveći donator i u gotovo istom procentu je navođena i Evropska unija, 18,9% smatra Kinu najvećim donatorom, 6% Nemačku, 16,9% ne zna odgovor, dok se ostali odgovori javljaju u manje od 2% slučajeva.

Ocenite odnose između Srbije i Rusije ocenom od 1 do 5, pri čemu je 1 veoma loši, a 5 veoma dobri? (%)

Total uzorak.



Grafikon 1

Prosečna ocena (na skali od 1-5, gde je prosek 3) iznosi **4.14**

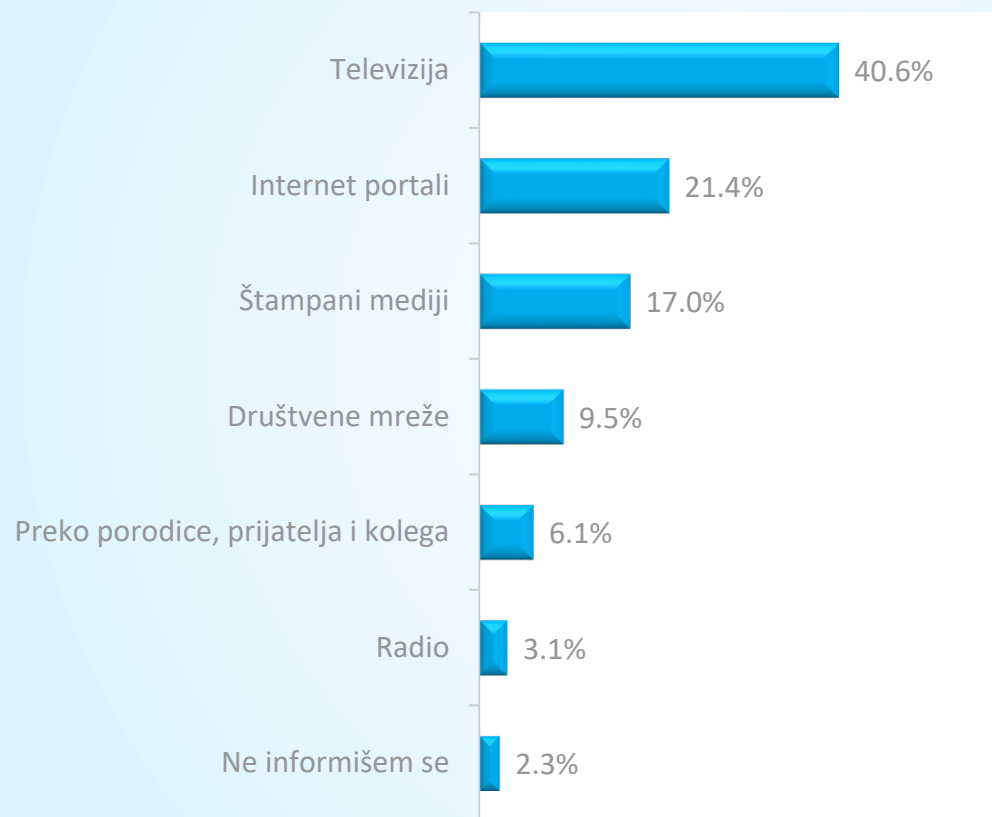
Ukrštanje ciljnih grupa sa pitanjem: „Ocenite odnose između Srbije i Rusije ocenom od 1 do 5, pri čemu je 1 veoma loši, a 5 veoma dobri?“

	Prosečna ocena
Pol	
Muški pol	4.09
Ženski pol	4.19
Godine starosti	
18-29	4.11
30-44	4.12
45-59	4.03
60+	4.27
Obrazovni status	
Osnovna škola	4.33
Srednja škola	4.00
Viša škola, fakultet +	3.81
Region	
Vojvodina	4.06
Beograd	4.06
Istočna i Južna Srbija	4.17
Zapadna Srbija sa Šumadijom	4.25
Total	4.14

Tabela 2

Gde se informišete o odnosima Srbije i Rusije?

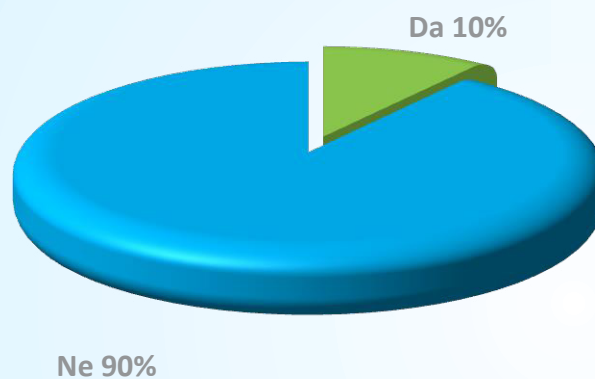
Total uzorak. Mogućnost davanja više odgovora. Prikaz na 100%.



Grafikon 2

Da li ste bili u Rusiji?

Total uzorak.



Grafikon 3

Ukrštanje ciljnih grupa sa pitanjem: „Da li ste bili u Rusiji?“

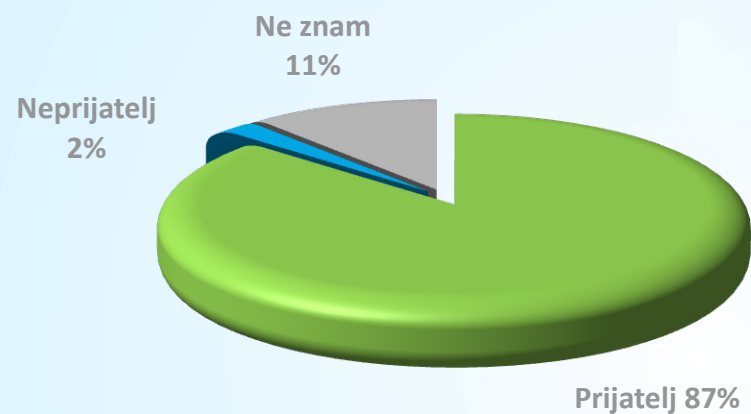
Napomena: Crvenim su označeni statistički značajni podaci.

	Muški	Ženski	18-29	30-44	45-59	60+	Osnovna škola	Srednja škola	Viša škola, fakultet+	Vojvodina	Beograd	Istočna i Južna Srbija	Zapadna Srbija sa Šumadijom
Da	12,3%	8,0%	9,5%	9,1%	10,8%	10,5%	4,8%	10,5%	25,9%	6,8%	16,4%	7,6%	10,0%
Ne	87,7%	92,0%	90,5%	90,9%	89,2%	89,5%	95,2%	89,5%	74,1%	93,2%	83,6%	92,4%	90,0%
Total	100,0%	100,0%	100,0%	100,0%	100,0%	100,0%	100,0%	100,0%	100,0%	100,0%	100,0%	100,0%	100,0%

Tabela 3

Da li je Rusija prijatelj ili neprijatelj Srbije?

Total uzorak.



Grafikon 4

Ukrštanje ciljnih grupa sa pitanjem: „Da li je Rusija prijatelj ili neprijatelj Srbije?“

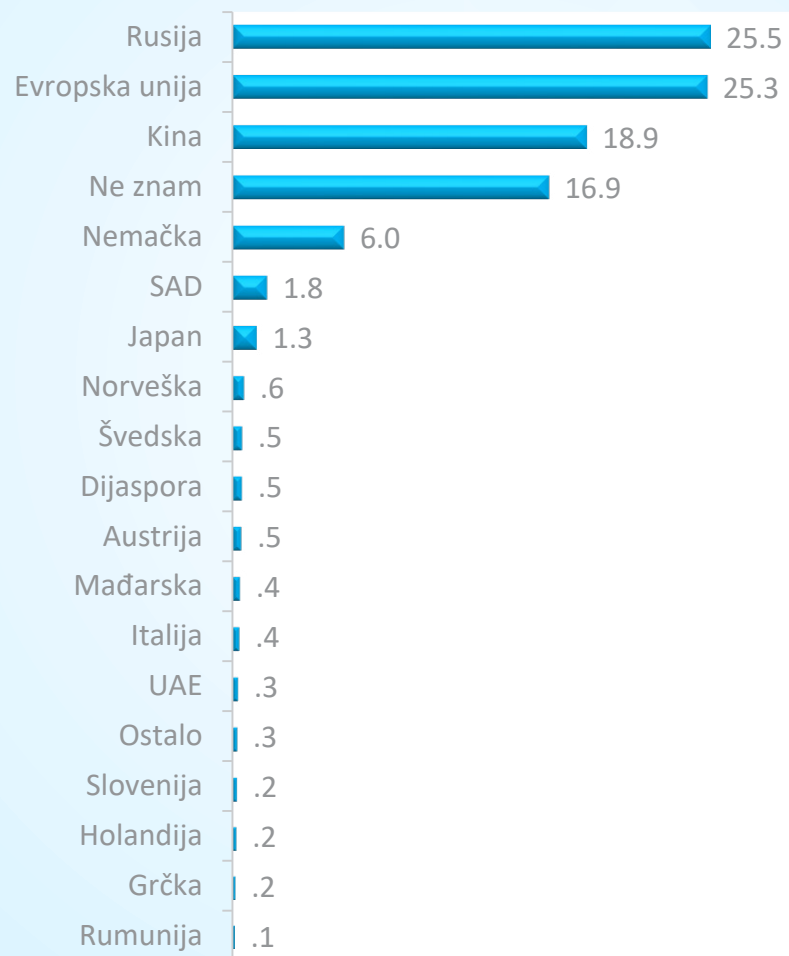
Napomena: Crvenim su označeni statistički značajni podaci.

	Muški	Ženski	18-29	30-44	45-59	60+	Osnovna škola	Srednja škola	Viša škola, fakultet+	Vojvodina	Beograd	Istočna i Južna Srbija	Zapadna Srbija sa Šumadijom
Prijatelj	86,4%	86,6%	86,0%	84,9%	84,0%	90,0%	91,4%	83,4%	77,1%	85,4%	84,7%	89,0%	86,7%
Neprijatelj	2,2%	1,9%	2,7%	3,0%	2,1%	1,1%	,8%	3,5%	3,4%	1,5%	1,8%	1,1%	3,8%
Ne znam	11,4%	11,5%	11,3%	12,1%	13,8%	8,9%	7,8%	13,1%	19,5%	13,0%	13,5%	9,8%	9,5%
Total	100,0%	100,0%	100,0%	100,0%	100,0%	100,0%	100,0%	100,0%	100,0%	100,0%	100,0%	100,0%	100,0%

Tabela 4

Ko je najveći donator Srbije? (%)

Total uzorak.



Grafikon 5

RESEARCH
NO 17


Institut za
evropske poslove

ISTRAŽIVANJE ZA POTREBE INSTITUTA ZA EVROPSKE POSLOVE SPROVELA NINAMEDIA.




Institut za
evropske poslove

IZDAVAČ:

INSTITUT ZA EVROPSKE POSLOVE
DVADESETEDEMOG MARTA 25A, BEOGRAD, SRBIJA

 OFFICE@IEA.RS
 WWW.IEA.RS

BEOGRAD
25. SEPTEMBAR 2019. GODINE