

PERCEPCIJA GRAĐANA PREMA KOSOVU

ISTRAŽIVANJE JAVNOG MNJENJA

JUN-SEPTEMBAR 2023.



Institut za
evropske poslove

SADRŽAJ

Metodologija	3
Sociodemografske karakteristike ispitanika.....	4
Rezultati.....	5
Da li smatrate da je Kosovo izgubljeno? (%).....	7
Da li smatrate da će ova Vlada Srbije priznati nezavisnost Kosova? (%).....	9
Time scale – Da li smatrate da će ova Vlada priznati nezavisnost Kosova? (%)	10
Da li biste podržali nezavisnost Kosova, da bi Srbija brže postala članica Evropske Unije? (%) .	11
Da li mislite da je ostvarivo da Srbija opet ima punu kontrolu i suverenitet na Kosovu? (%)....	13
Da li znate šta je plan Vlade Srbije o Kosovu? (%)	15
Da li znate šta je plan predsednika Vučića o Kosovu? (%)	17
Da li biste podržali plan predsednika Aleksandra Vučića koji bi Kosovu doneo nezavisnost, a građanima Srbije stabilnu državu i bolji standard? (%).....	18
Kako biste glasali ukoliko bi sutra bio referendum o nezavisnosti Kosova? (%).....	20
Da li podržavate uspostavljanje trajnog mira sa Albancima na Kosovu? (%).....	23
Da li podržavate plan Evropske unije (francusko-nemački plan) o rešavanju odnosa između Beograda i Prištine? (%).....	25

METODOLOGIJA

Klijent: Institut za evropske poslove

Cilj istraživanja: Ispitivanje stavova građana Srbije prema Kosovu

Metoda sakupljanja podataka je bila CAWI, kvantitativno istraživanje preko web panela.

Softver za unos podataka: WARP IT, profesionalni licencirani program za istraživanje tržišta sa velikim opsegom mogućnosti prilikom postavljanja projekta.

Softver za analizu podataka: SPSS

Realizovan uzorak: 1200

Geografska odrednica: teritorija Republike Srbije, bez Kosova i Metohije

Kontrola: ponovljenim intervjuom na 20% anketiranih lica vršena kontrola verodostojnosti odgovora

Slučajna greška: za interval poverenja od 95% je 2.8%

Period sakupljanja podataka: 11.05 – 29.05.2023.

Objašnjenje čitanja tabela:

Primer tabele ukrštanja pola sa odgovorom na pitanje koji kao ponuđene modalitete ima “da” i “ne”.

	Muški pol	Ženski pol
Da	24.0%	26.3%
Ne	76.0%	73.7%
Total	100.0%	100.0%

U koloni se nalazi naziv odgovarajućeg modaliteta koji predstavlja demografsko obeležje. U redovima se nalaze modaliteti odgovora na pitanje iz istraživanja.

Tabela se čita po koloni, zbir je 100%, što predstavlja rezultat za subpopulaciju muškaraca (zbir 100% odgovora “da” i “ne” za muškarce).

Crvenim fontom i slovima su označene statistički značajne veće razlike određenih kategorija u odnosu na totale na testiranoj varijabli, a plavim manje. Statistička značajnost je računata na nivou $p < .05$.

SOCIODEMOGRAFSKE KARAKTERISTIKE ISPITANIKA

Veličina uzorka: 1200		%
Pol	Muški	48.6
	Ženski	51.4
Godine starosti	18-29	16.0
	30-44	25.2
	45-59	24.7
	60+	34.2
Obrazovni status*	Bez škole, nezavršena osnovna i osnovna škola, II i III stepen srednja škola	4.0
	IV stepen srednja škola, gimnazija i specijalizacija	42.7
	Viša škola, fakultet +	53.3
Region	Vojvodina	26.2
	Beograd	25.3
	Istočna i Južna Srbija	21.2
	Zapadna Srbija sa Šumadijom	27.3
Tip naselja	Gradsko	62.1
	Vangradsko	37.9
TOTAL		100.0

*prilikom ukrštanja varijabli kategorije "bez škole, nezavršena osnovna škola i osnovna škola, srednja škola trogodišnja ili dvogodišnja" čine kategoriju "osnovna škola", a kategorije "četvorogodišnja srednja škola i gimnazija, specijalizacija" kategoriju "srednja škola".

Tabela1

REZULTATI

Kosovo je izgubljeno prema mišljenju 46.0% ispitanika, dok suprotan stav zauzima trećina, a petina je uzdržana. Kosovo smatraju izgubljenim u izraženijoj meri žene, ispitanici uzrasta 30-44 godina, dok su oni stariji od 60 godina skloniji mišljenju da za Kosovo ima nade. U poređenju sa prethodnim talasima, nije primetan trend rasta ili pada.

Mišljenja o tome da li će ova Vlada priznati nezavisnost Kosova su podeljena: 32.3% smatra to mogućim, 39.8% da to neće učiniti, dok je 27.9% neodlučnih. U poređenju sa prethodnim istraživačkim talasima primetan je porast onih koji smatraju da će Vlada priznati Kosovo uz istovremeni pad onih koji u to ne veruju. Među onima koji dele mišljenje da će Vlada priznati Kosovo preovlađuju muškarci, ispitanici starosti 30-44 godina, višeg obrazovnog nivoa i iz Beograda. S druge strane, najstariji sugrađani češće zastupaju stav da Kosovo neće biti priznato u mandatu ove Vlade.

Priznavanje Kosova kao uslov za ulazak Srbije u Evropsku uniju ne bi podržala većina građana Srbije (69.8%), dok je skoro podjednak procenat onih koji bi se sa tim uslovom složili kao i onih koji su neodlučni u vezi toga. Najveću podršku tome dali su ispitanici iz Beograda i iz Vojvodine, a najmanju podršku ispitanici iz ostalih regiona Srbije, kao i stariji od 60 godina. U odnosu na prethodne istraživačke talase primetan je porast onih koji se o ovome nisu izjasnili i među njima provlađuju žene.

Većina ispitanika je skeptična kada je u pitanju verovatnoća da će Srbija ponovo uspostaviti suverenitet i kontrolu nad Kosovom (45.3% smatra da to nije ostvarivo). Neodlučnih je u ovom talasu više nego u prethodnim i opet su žene te koje nisu ispoljile jasan stav prema ovom pitanju. Mladi su skloniji da poveruju da postoji ovakva mogućnost, dok su oni uzrasta 30-44 suprotnog mišljenja. Stariji su češće uzdržani.

Preko 4/5 građana ne zna kakav je plan Vlade Srbije o Kosovu i u tome ne postoje primetne socio-demografske razlike u odgovorima ispitanika.

Nešto veći procenat ispitanika odgovorio je da zna za plan predsednika Vučića u vezi Kosova (19.3%). Zanimljivo je da je među onima koji su naveli da sa tim planom nisu upoznati više ispitanika sa višim i visokim obrazovanjem.

Gotovo polovina građana ne bi podržala plan predsednika Vučića koji bi građanima Srbije doneo stabilnu državu i bolji standard ali po cenu da Kosovu dobije nezavisnost. Među njima muškarci češće zastupaju takav stav, za razliku od žena, među kojima srećemo i više neodlučnih. Ispitanici iz Beograda u većem procentu ne bi podržali ovaj plan, za razliku od onih iz regiona Vojvodine koji bi u većoj meri glasali potvrdno. S druge strane, najviše je neodlučnih u regionu Istočne i Južne Srbije.

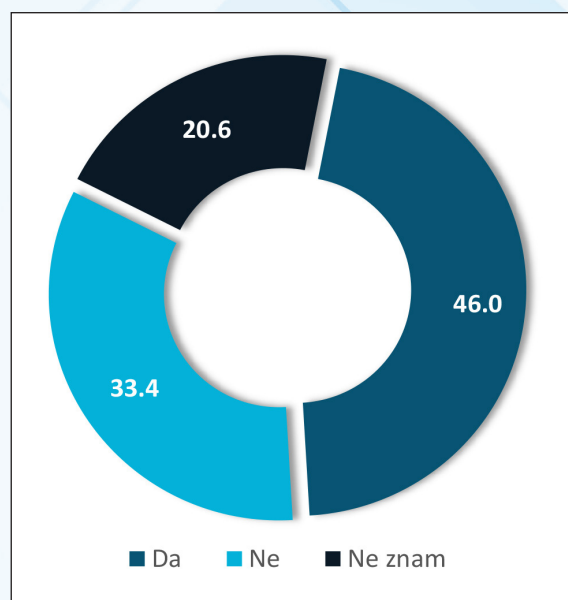
Ako bi se raspisao referendum o nezavisnosti Kosova najviše je onih koji bi glasali protiv (57.7%), tek svaki deseti bi glasao za, dvoumi se 6.32%, dok na izbore ne bi izašlo 14.6% ispitanika. Među onima koji bi glasali protiv više je muškaraca, dok su žene više neodlučne i, uz najstarije sugrađane, češće ne bi glasale. Protiv nezavisnosti Kosova češće bi glasali građani iz regiona Istočne i Južne Srbije. Uočljiv je opadajući trend protivnika nezavisnosti Kosova posmatrano u periodu od marta 2019. do maja 2023. godine.

Tri četvrtine ispitanika podržava trajni mir sa Albancima na Kosovu, 9.3% se tome protivi, a 15.5% nije iznelo stav o tome. Mlađi i stanovnici Beograda su u većoj meri protiv, za razliku od najstarijih koji su češće za uspostavljanje trajnog mira. Iz regiona Istočne i Južne Srbije najmanje je protivnika. U poređenju sa prethodnim istraživačkim talasom nisu primetne razlike u distribuciji odgovora na ovo pitanje.

Kada je u pitanju plan Evropske unije o rešavanju odnosa između Beograda i Prištine, većina građana nije mogla da iznese jasan stav o tome (49.2%). Ipak, više je onih koji se tom planu protive (37.7%) od onih koja ga podržavaju (13.2%). Među protivnicima ovog plana u većem procentu srećemo muškarce, dok je među neodlučnima više žena i ispitanika iz Istočne i Južne Srbije. Najmanje neodlučnih uzrasta je 30 do 44 godina.

DA LI SMATRATE DA JE KOSOVO IZGUBLJENO? (%)

Total uzorak



Grafikon 1

UKRŠTANJE CILJNIH GRUPA SA PITANJEM: „DA LI SMATRATE DA JE KOSOVO IZGUBLJENO?“

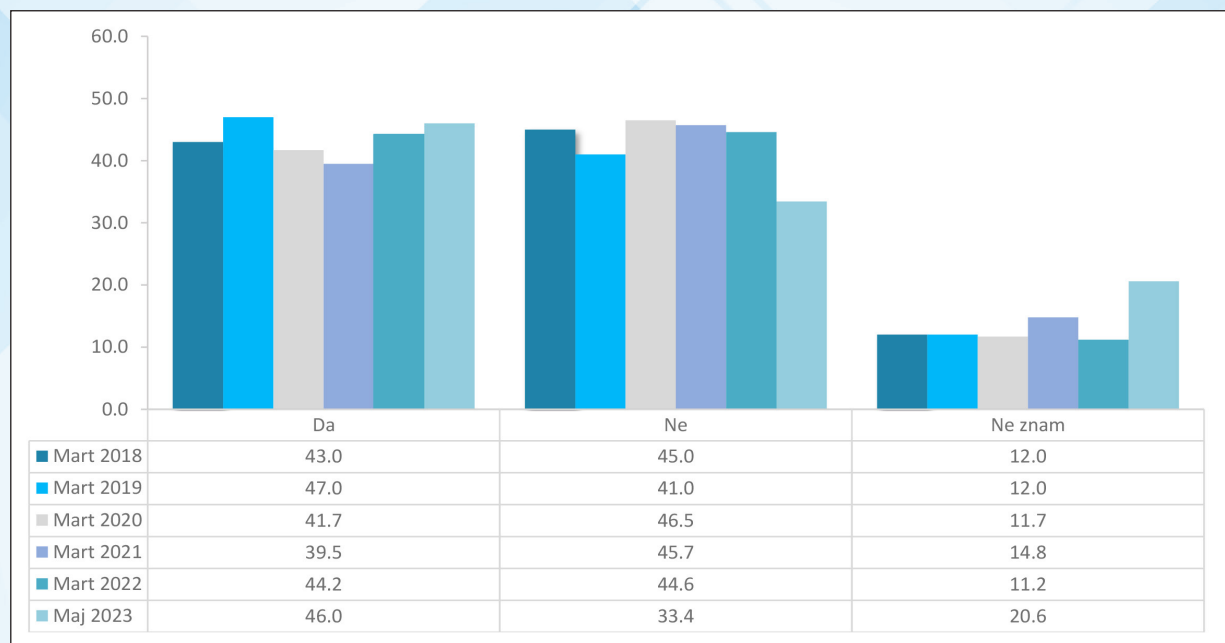
	Muški	Ženski	18-29	30-44	45-59	60+	Osnovna škola	Srednja škola	Viša škola, fakultet+	Vojvodina	Beograd	Južna i istočna Srbija	Zapadna Srbija sa Šumadijom	Gradsko	Vangradsko
Da	43.1%	48.8%	39.6%	53.0%	47.6%	42.7%	41.7%	44.7%	47.3%	48.1%	46.1%	41.7%	47.3%	45.9%	46.2%
Ne	37.2%	29.8%	40.1%	34.1%	31.1%	31.5%	39.6%	35.0%	31.7%	33.1%	36.5%	32.7%	31.4%	33.6%	33.2%
Ne znam	19.7%	21.4%	20.3%	12.9%	21.3%	25.9%	18.8%	20.3%	20.9%	18.8%	17.4%	25.6%	21.3%	20.5%	20.7%
Total	100.0%	100.0%	100.0%	100.0%	100.0%	100.0%	100.0%	100.0%	100.0%	100.0%	100.0%	100.0%	100.0%	100.0%	100.0%

Napomena: Crvenom (više) i plavom (manje) su označene statistički značajne razlike u odnosu na Total.

Tabela 2

TIME SCALE – DA LI SMATRATE DA JE KOSOVO IZGUBLJENO? (%)

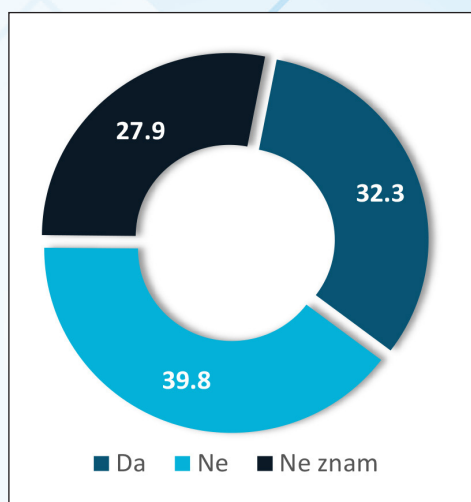
Uporedni prikaz rezultata kroz 6 talasa istraživanja.



Grafikon 2

DA LI SMATRATE DA ĆE OVA VLADA SRBIJE PRIZNATI NEZAVISNOST KOSOVA? (%)

Total uzorak



Grafikon 3

UKRŠTANJE CILJNIH GRUPA SA PITANJEM: „DA LI MISLITE DA ĆE OVA VLADA PRIZNATI NEZAVISNOST KOSOVA?“

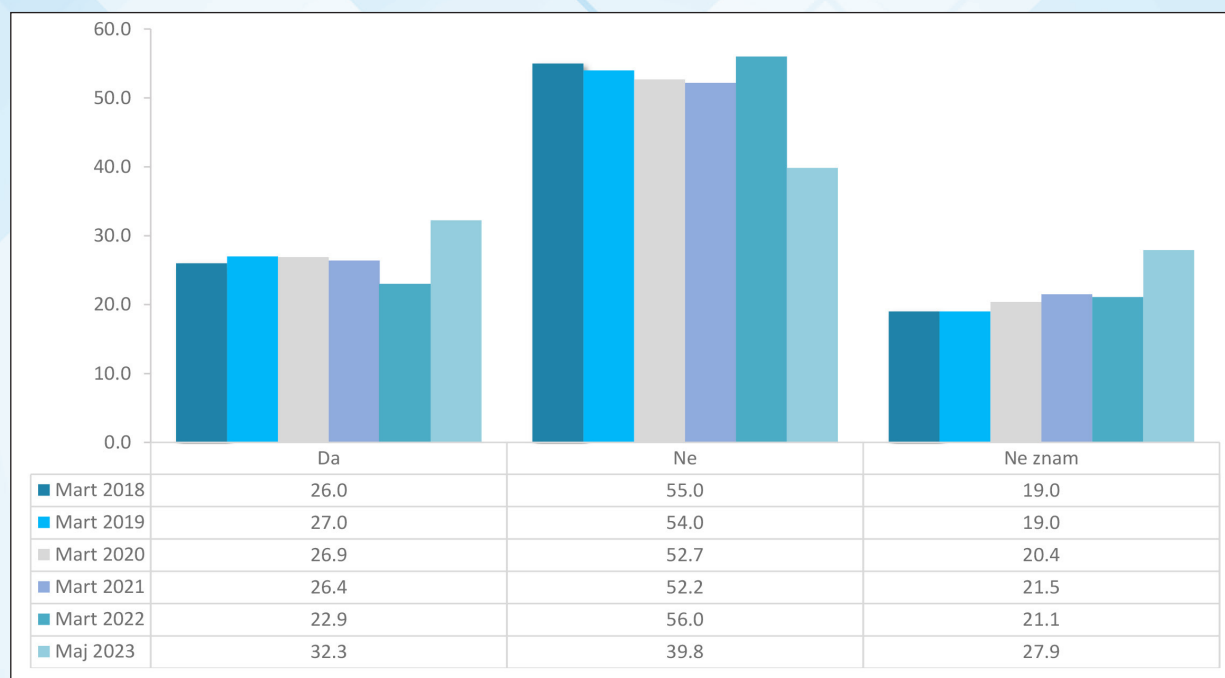
	Muški	Ženski	18-29	30-44	45-59	60+	Osnovna škola	Srednja škola	Viša škola, fakultet+	Vojvodina	Beograd	Južna i Istočna Srbija	Zapadna Srbija sa Šumadijom	Gradsko	Vangradsko
Da	32.9%	31.6%	34.9%	39.4%	33.4%	24.9%	35.4%	28.5%	35.0%	29.0%	38.8%	30.7%	30.5%	33.8%	29.7%
Ne	43.4%	36.5%	40.1%	34.8%	37.5%	45.1%	39.6%	45.5%	35.3%	43.6%	33.6%	38.6%	43.0%	37.6%	43.5%
Ne znam	23.7%	31.9%	25.0%	25.8%	29.1%	30.0%	25.0%	26.0%	29.7%	27.4%	27.6%	30.7%	26.5%	28.6%	26.8%
Total	100.0%	100.0%	100.0%	100.0%	100.0%	100.0%	100.0%	100.0%	100.0%	100.0%	100.0%	100.0%	100.0%	100.0%	100.0%

Napomena: Crvenom (više) i plavom (manje) su označene statistički značajne razlike u odnosu na Total.

Tabela 3

TIME SCALE – DA LI SMATRATE DA ĆE OVA VLADA PRIZNATI NEZAVISNOST KOSOVA? (%)

Uporedni prikaz rezultata kroz 6 talasa istraživanja.

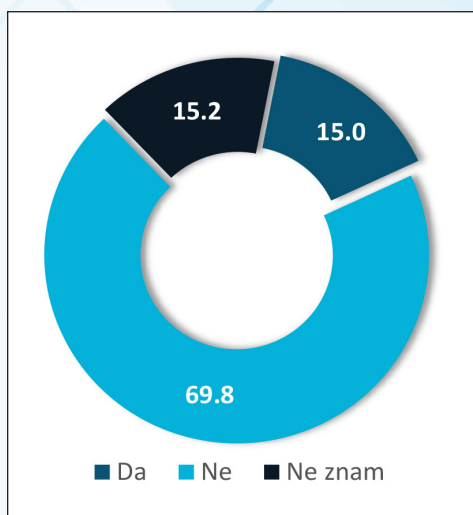


*Napomena: u Martu 2018 pitanje je glasilo - Da li mislite da će ova ili sledeća Vlada Srbije priznati Kosovo?

Grafikon 4

DA LI BISTE PODRŽALI NEZAVISNOST KOSOVA, DA BI SRBIJA BRŽE POSTALA ČLANICA EVROPSKE UNIJE? (%)

Total uzorak



Grafikon 5

UKRŠTANJE CILJNIH GRUPA SA PITANJEM: „DA LI BISTE PODRŽALI NEZAVISNOST KOSOVA, DA BI SRBIJA BRŽE POSTALA ČLANICA EVROPSKE UNIJE?“

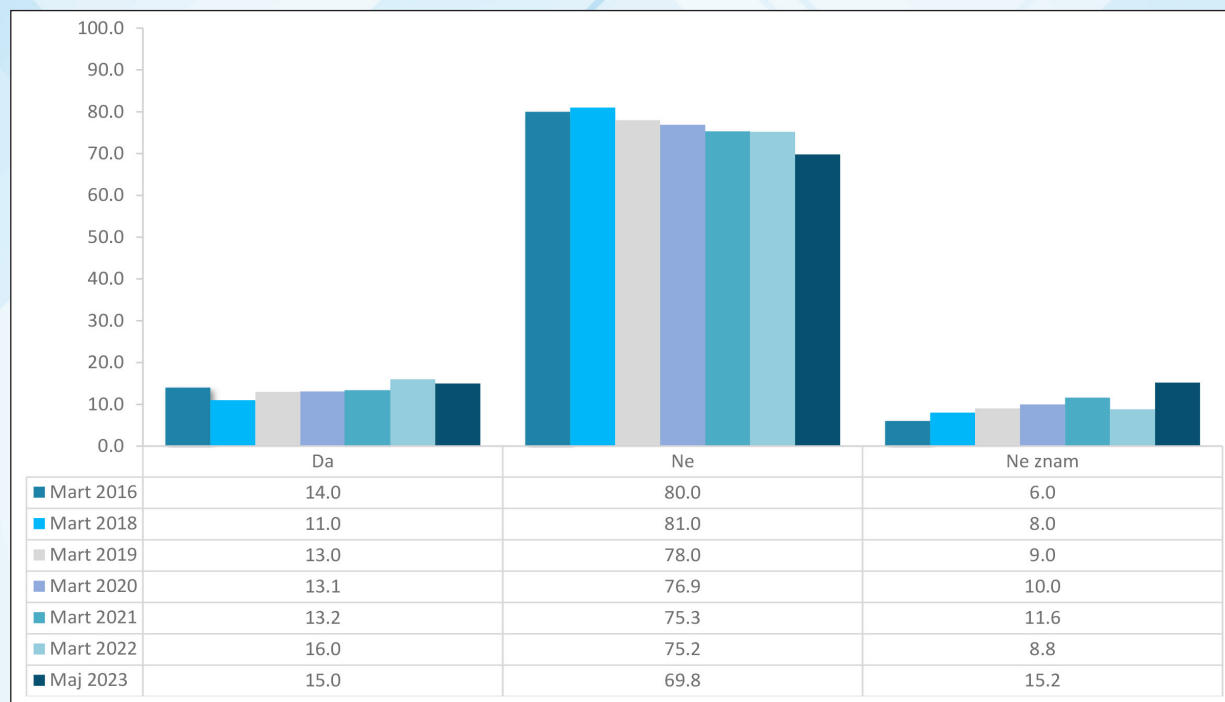
	Muški	Ženski	18-29	30-44	45-59	60+	Osnovna škola	Srednja škola	Viša škola, fakultet+	Vojvodina	Beograd	Južna i istočna Srbija	Zapadna Srbija sa Šumadijom	Gradsko	Vangradsko
Da	15.1%	14.9%	18.8%	15.2%	17.6%	11.2%	12.5%	16.8%	13.8%	18.5%	20.4%	9.8%	10.7%	16.6%	12.3%
Ne	72.0%	67.7%	68.2%	68.2%	66.6%	74.1%	68.8%	70.3%	69.5%	63.7%	67.1%	73.6%	75.3%	68.3%	72.3%
Ne znam	12.9%	17.3%	13.0%	16.6%	15.9%	14.6%	18.8%	12.9%	16.7%	17.8%	12.5%	16.5%	14.0%	15.0%	15.4%
Total	100.0%	100.0%	100.0%	100.0%	100.0%	100.0%	100.0%	100.0%	100.0%	100.0%	100.0%	100.0%	100.0%	100.0%	100.0%

Napomena: Crvenom (više) i plavom (manje) su označene statistički značajne razlike u odnosu na Total.

Tabela 4

TIME SCALE – DA LI BISTE PODRŽALI NEZAVISNOST KOSOVA, DA BI SRBIJA BRŽE POSTALA ČLANICA EVROPSKE UNIJE? (%)

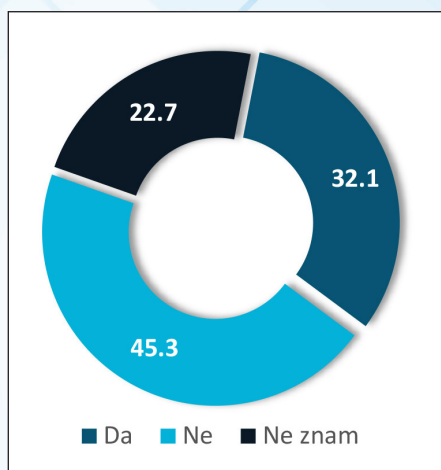
Uporedni prikaz rezultata kroz 7 talasa istraživanja.



Grafikon 6

DA LI MISLITE DA JE OSTVARIVO DA SRBIJA OPET IMA PUNU KONTROLU I SUVERENITET NA KOSOVU? (%)

Total uzorak



Grafikon 7

UKRŠTANJE CILJNIH GRUPA SA PITANJEM: „DA LI MISLITE DA JE OSTVARIVO DA SRBIJA OPET IMA PUNU KONTROLU I SUVERENITET NA KOSOVU?“

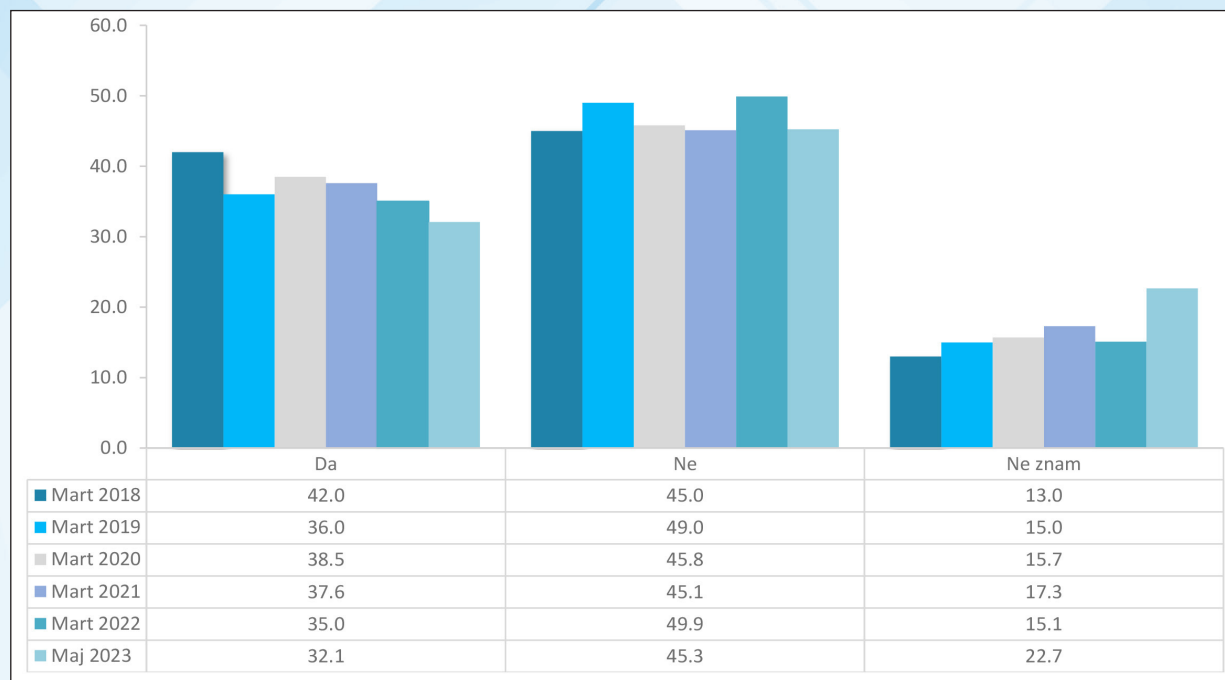
	Muški	Ženski	18-29	30-44	45-59	60+	Osnovna škola	Srednja škola	Viša škola, fakultet+	Vojvodina	Beograd	Istočna i Južna Srbija	Zapadna Srbija sa Šumadijom	Gradsko	Vangradsko
Da	34.5%	29.8%	39.1%	34.4%	29.1%	29.3%	29.2%	32.4%	32.0%	28.7%	31.9%	34.3%	33.8%	32.2%	31.9%
Ne	46.0%	44.6%	41.1%	51.0%	48.0%	41.0%	47.9%	43.9%	46.1%	46.2%	46.4%	42.1%	45.7%	45.1%	45.5%
Ne znam	19.6%	25.6%	19.8%	14.6%	23.0%	29.8%	22.9%	23.6%	21.9%	25.2%	21.7%	23.6%	20.4%	22.7%	22.6%
Total	100.0%	100.0%	100.0%	100.0%	100.0%	100.0%	100.0%	100.0%	100.0%	100.0%	100.0%	100.0%	100.0%	100.0%	100.0%

Napomena: Crvenom (više) i plavom (manje) su označene statistički značajne razlike u odnosu na Total.

Tabela 5

TIME SCALE – DA LI MISLITE DA JE OSTVARIVO DA SRBIJA OPET IMA PUNU KONTROLU I SUVERENITET NA KOSOVU? (%)

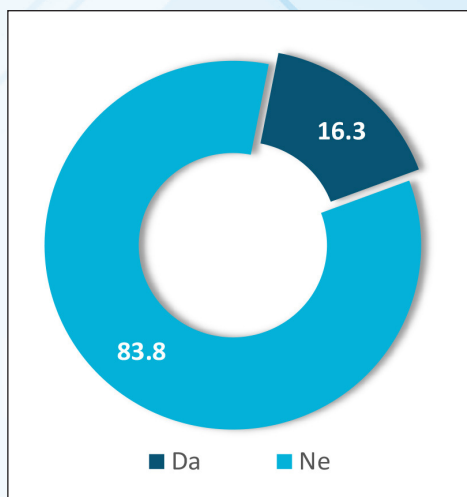
Uporedni prikaz rezultata kroz 6 talasa istraživanja.



Grafikon 8

DA LI ZNATE ŠTA JE PLAN VLADE SRBIJE O KOSOVU? (%)

Total uzorak



Grafikon 9

UKRŠTANJE CILJNIH GRUPA SA PITANJEM: „DA LI ZNATE ŠTA JE PLAN VLADE SRBIJE O KOSOVU?“

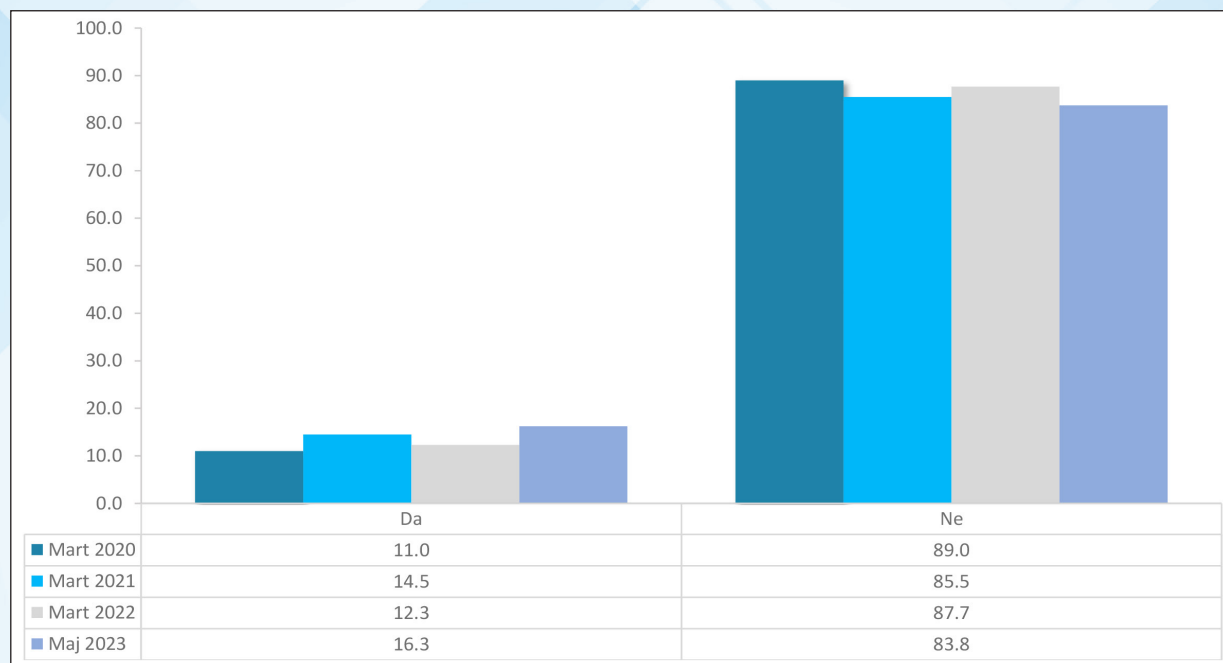
	Muški	Ženski	18-29	30-44	45-59	60+	Osnovna škola	Srednja škola	Viša škola, fakultet+	Vojvodina	Beograd	Južna i istočna Srbija	Zapadna Srbija sa Šumadijom	Gradsko	Vangradsko
Da	17.2%	15.4%	13.5%	17.5%	15.9%	16.8%	22.9%	17.2%	15.0%	17.2%	14.1%	16.9%	16.8%	16.5%	15.8%
Ne	82.8%	84.6%	86.5%	82.5%	84.1%	83.2%	77.1%	82.8%	85.0%	82.8%	85.9%	83.1%	83.2%	83.5%	84.2%
Total	100.0%	100.0%	100.0%	100.0%	100.0%	100.0%	100.0%	100.0%	100.0%	100.0%	100.0%	100.0%	100.0%	100.0%	100.0%

Napomena: Crvenom (više) i plavom (manje) su označene statistički značajne razlike u odnosu na Total.

Tabela 6

TIME SCALE – DA LI ZNATE ŠTA JE PLAN VLADE SRBIJE O KOSOVU? (%)

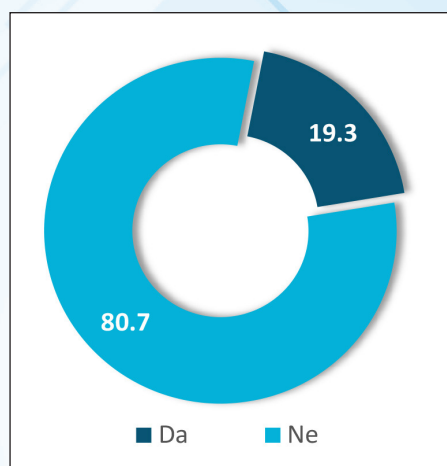
Uporedni prikaz rezultata kroz 4 talasa istraživanja.



Grafikon 10

DA LI ZNATE ŠTA JE PLAN PREDSEDNIKA VUČIĆA O KOSOVU? (%)

Total uzorak



Grafikon 11

UKRŠTANJE CILJNIH GRUPA SA PITANJEM: „DA LI ZNATE ŠTA JE PLAN PREDSEDNIKA VUČIĆA O KOSOVU?“

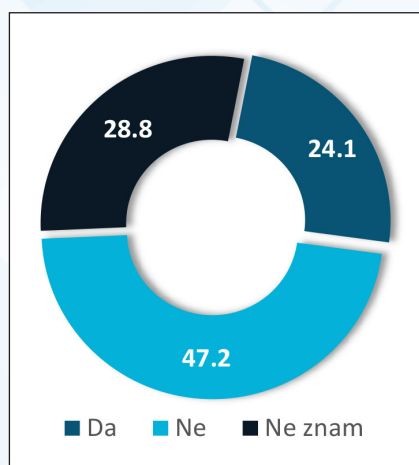
	Muški	Ženski	18-29	30-44	45-59	60+	Osnovna škola	Srednja škola	Viša škola, fakultet+	Vojvodina	Beograd	Južna i istočna Srbija	Zapadna Srbija sa Šumadijom	Gradsko	Vangradsko
Da	20.4%	18.3%	18.2%	21.5%	19.3%	18.3%	29.2%	21.5%	16.9%	22.0%	16.4%	18.1%	20.4%	18.3%	21.1%
Ne	79.6%	81.7%	81.8%	78.5%	80.7%	81.7%	70.8%	78.5%	83.1%	78.0%	83.6%	81.9%	79.6%	81.7%	78.9%
Total	100.0%	100.0%	100.0%	100.0%	100.0%	100.0%	100.0%	100.0%	100.0%	100.0%	100.0%	100.0%	100.0%	100.0%	100.0%

Napomena: Crvenom (više) i plavom (manje) su označene statistički značajne razlike u odnosu na Total.

Tabela 7

DA LI BISTE PODRŽALI PLAN PREDSEDNIKA ALEKSANDRA VUČIĆA KOJI BI KOSOVU DONEO NEZAVISNOST, A GRAĐANIMA SRBIJE STABILNU DRŽAVU I BOLJI STANDARD? (%)

Total uzorak



Grafikon 12

UKRŠTANJE CILJNIH GRUPA SA PITANJEM: „DA LI BISTE PODRŽALI PLAN PREDSEDNIKA ALEKSANDRA VUČIĆA KOJI BI KOSOVU DONEO NEZAVISNOST, A GRAĐANIMA SRBIJE STABILNU DRŽAVU I BOLJI STANDARD?“

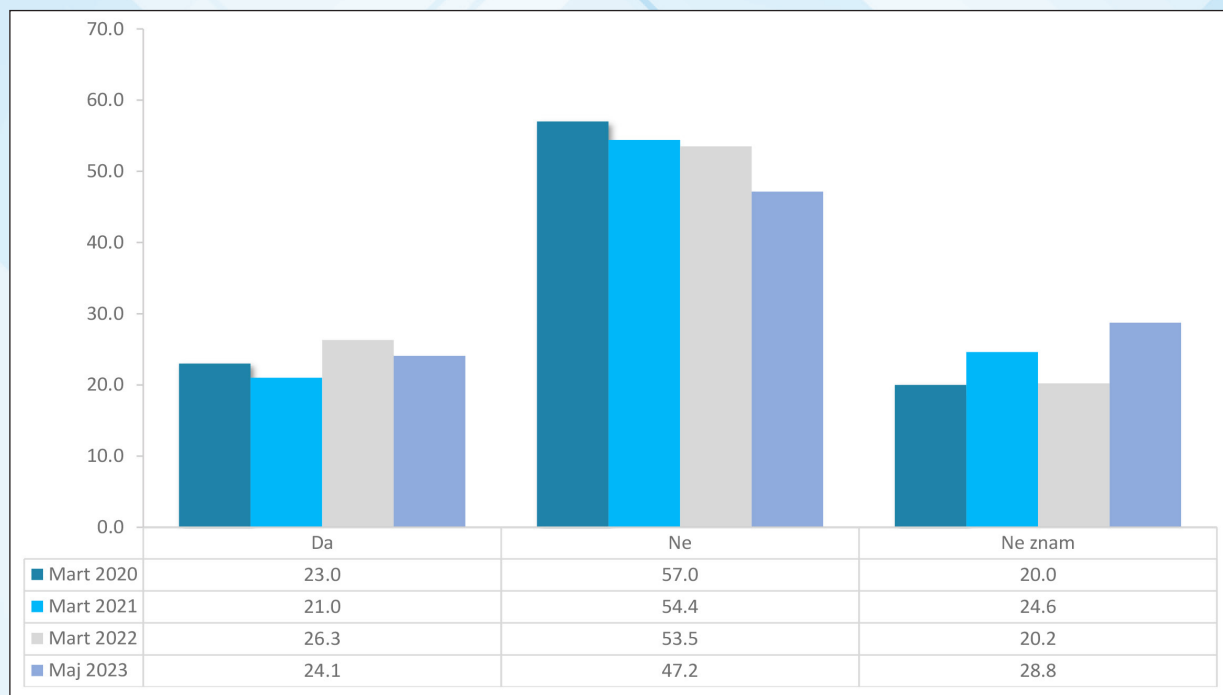
	Muški	Ženski	18-29	30-44	45-59	60+	Osnovna škola	Srednja škola	Viša škola, fakultet+	Vojvodina	Beograd	Južna i istočna Srbija	Zapadna Srbija sa šumadijom	Gradsko	Vangradsko
Da	21.3%	26.7%	27.1%	25.8%	22.0%	22.9%	22.9%	26.6%	22.2%	32.2%	20.1%	18.9%	24.1%	22.8%	26.2%
Ne	56.1%	38.7%	51.6%	49.7%	45.9%	44.1%	56.3%	46.9%	46.7%	40.8%	54.6%	46.1%	47.3%	48.5%	45.1%
Ne znam	22.6%	34.5%	21.4%	24.5%	32.1%	32.9%	20.8%	26.6%	31.1%	27.1%	25.3%	35.0%	28.7%	28.7%	28.8%
Total	100.0%	100.0%	100.0%	100.0%	100.0%	100.0%	100.0%	100.0%	100.0%	100.0%	100.0%	100.0%	100.0%	100.0%	100.0%

Napomena: Crvenom (više) i plavom (manje) su označene statistički značajne razlike u odnosu na Total.

Tabela 8

TIME SCALE – DA LI BISTE PODRŽALI PLAN PREDSEDNIKA ALEKSANDRA VUČIĆA KOJI BI KOSOVU DONEO NEZAVISNOST, A GRAĐANIMA SRBIJE STABILNU DRŽAVU I BOLJI STANDARD? (%)

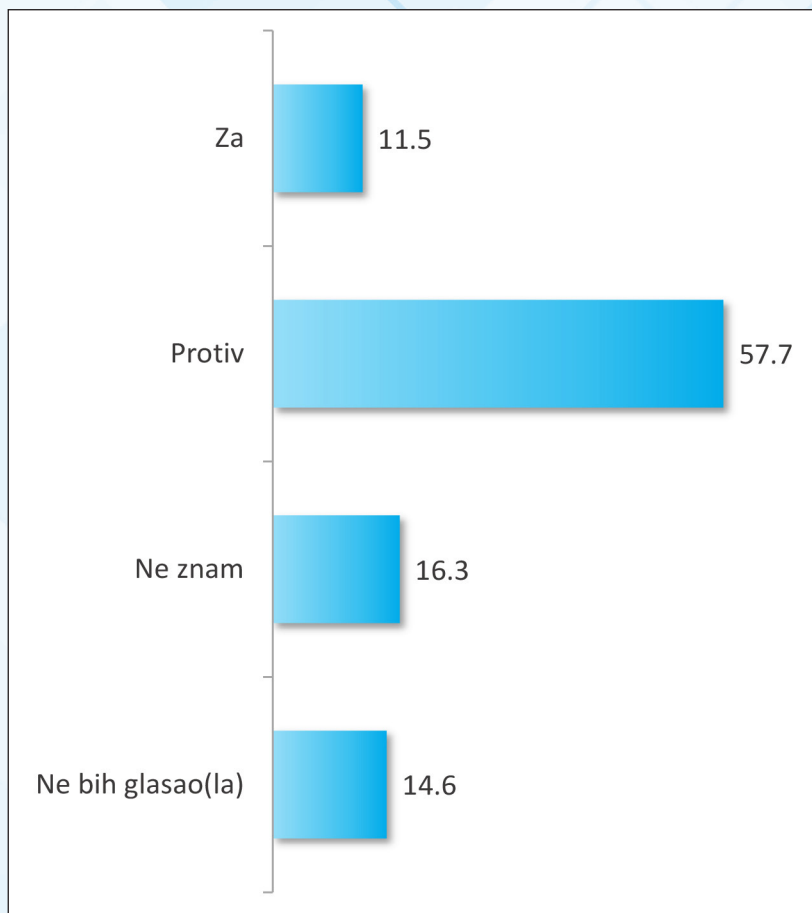
Uporedni prikaz rezultata kroz 4 talasa istraživanja.



Grafikon 13

KAKO BISTE GLASALI UKOLIKO BI SUTRA BIO REFERENDUM O NEZAVISNOSTI KOSOVA? (%)

Total uzorak



Grafikon 14

UKRŠTANJE CILJNIH GRUPA SA PITANJEM: „KAKO BISTE GLASALI UKOLIKO BI SUTRA BIO REFERENDUM O NEZAVISNOSTI KOSOVA?“

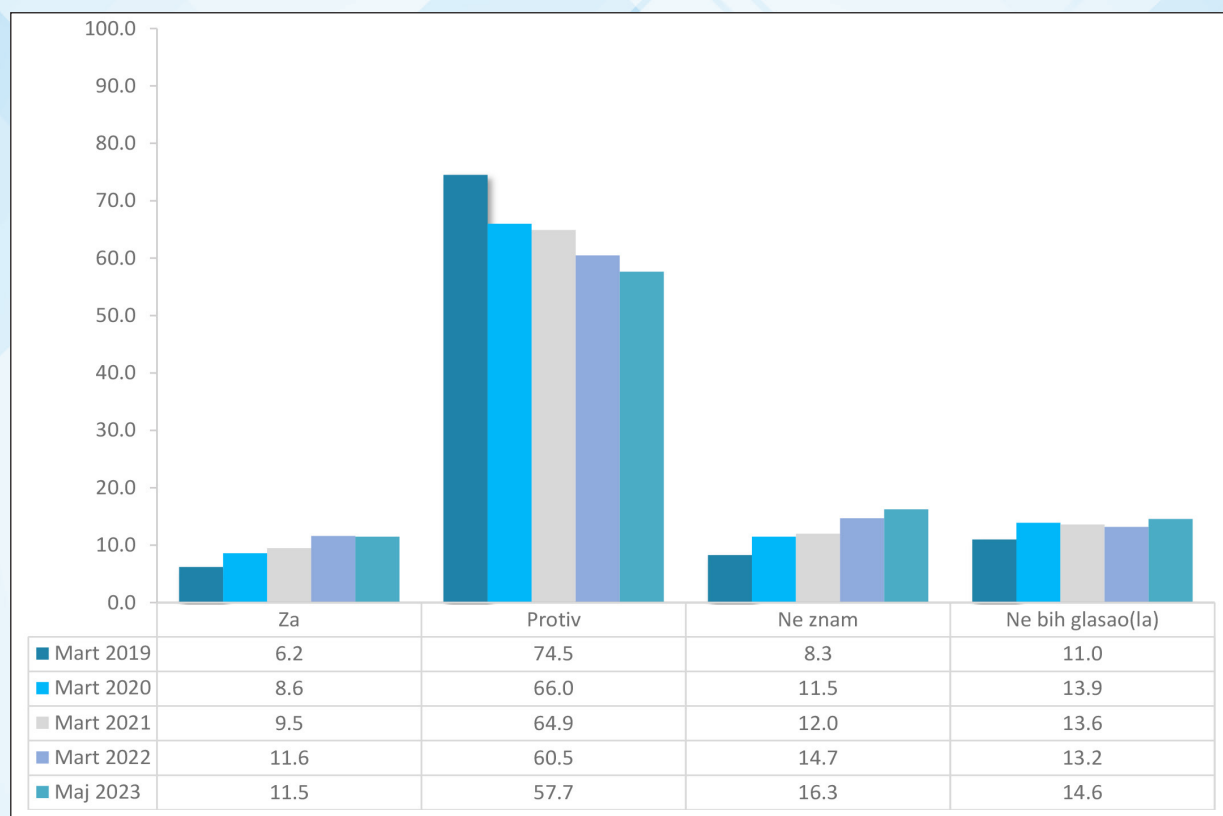
	Muški	Ženski	18-29	30-44	45-59	60+	Osnovna škola	Srednja škola	Viša škola, fakultet+	Vojvodina	Beograd	Južna i istočna Srbija	Zapadna Srbija sa Šumadijom	Gradsko	Vangradsko
Za	12.0%	11.0%	12.5%	14.2%	12.5%	8.3%	12.5%	11.7%	11.3%	14.3%	11.8%	7.9%	11.3%	11.7%	11.2%
Protiv	63.3%	52.4%	61.5%	58.3%	54.4%	57.8%	60.4%	58.4%	56.9%	53.5%	59.9%	60.2%	57.6%	58.5%	56.3%
Ne znam	12.9%	19.4%	15.1%	17.2%	17.2%	15.4%	12.5%	16.0%	16.7%	17.8%	14.5%	17.3%	15.5%	15.8%	16.9%
Ne bih glasao(la)	11.8%	17.2%	10.9%	10.3%	15.9%	18.5%	14.6%	13.9%	15.2%	14.3%	13.8%	14.6%	15.5%	14.0%	15.6%
Total	100.0%	100.0%	100.0%	100.0%	100.0%	100.0%	100.0%	100.0%	100.0%	100.0%	100.0%	100.0%	100.0%	100.0%	100.0%

Napomena: Crvenom (više) i plavom (manje) su označene statistički značajne razlike u odnosu na Total.

Tabela 9

TIME SCALE – KAKO BISTE GLASALI UKOLIKO BI SUTRA BIO REFERENDUM O NEZAVISNOSTI KOSOVA? (%)

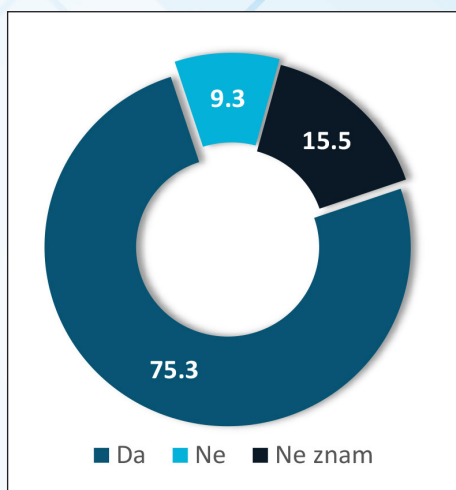
Uporedni prikaz rezultata kroz 5 talasa istraživanja.



Grafikon 15

DA LI PODRŽAVATE USPOSTAVLJANJE TRAJNOG MIRA SA ALBANCIMA NA KOSOVU? (%)

Total uzorak



Grafikon 16

UKRŠTANJE CILJNIH GRUPA SA PITANJEM: „DA LI PODRŽAVATE USPOSTAVLJANJE TRAJNOG MIRA SA ALBANCIMA NA KOSOVU?“

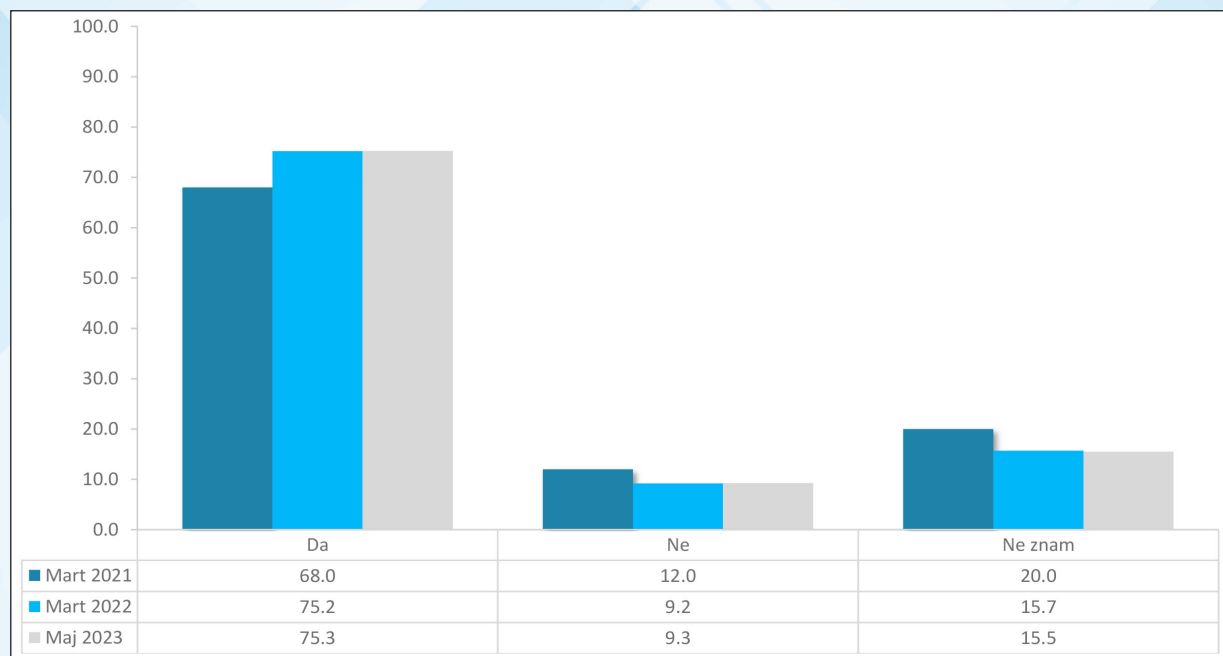
	Muški	Ženski	18-29	30-44	45-59	60+	Osnovna škola	Srednja škola	Viša škola, fakultet+	Vojvodina	Beograd	Južna i istočna Srbija	Zapadna Srbija sa Šumadijom	Gradsko	Vangradsko
Da	76.0%	74.6%	59.4%	72.2%	79.4%	82.0%	79.2%	73.0%	76.7%	76.8%	71.7%	79.1%	74.1%	75.0%	75.6%
Ne	10.6%	7.9%	17.7%	11.6%	7.1%	5.1%	6.3%	9.8%	9.1%	7.3%	13.8%	5.5%	9.8%	9.4%	9.0%
Ne znam	13.4%	17.5%	22.9%	16.2%	13.5%	12.9%	14.6%	17.2%	14.2%	15.9%	14.5%	15.4%	16.2%	15.6%	15.4%
Total	100.0%	100.0%	100.0%	100.0%	100.0%	100.0%	100.0%	100.0%	100.0%	100.0%	100.0%	100.0%	100.0%	100.0%	100.0%

Napomena: Crvenom (više) i plavom (manje) su označene statistički značajne razlike u odnosu na Total.

Tabela 10

TIME SCALE – DA LI PODRŽAVATE USPOSTAVLJANJE TRAJNOG MIRA SA ALBANCIMA NA KOSOVU? (%)

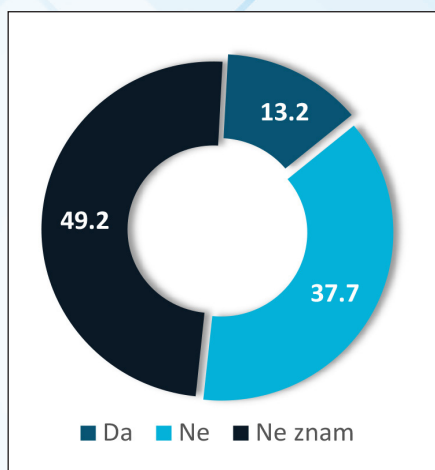
Uporedni prikaz rezultata kroz 3 talasa istraživanja.



Grafikon 17

DA LI PODRŽAVATE PLAN EVROPSKE UNIJE (FRANCUSKO-NEMAČKI PLAN) O REŠAVANJU ODNOSA IZMEĐU BEOGRADA I PRIŠTINE? (%)

Total uzorak



Grafikon 18

UKRŠTANJE CILJNIH GRUPA SA PITANJEM: „DA LI PODRŽAVATE PLAN EVROPSKE UNIJE (FRANCUSKO-NEMAČKI PLAN) O REŠAVANJU ODNOSA IZMEĐU BEOGRADA I PRIŠTINE?“

	Muški	Ženski	18-29	30-44	45-59	60+	Osnovna škola	Srednja škola	Viša škola, fakultet+	Vojvodina	Beograd	Južna i istočna Srbija	Zapadna Srbija sa Šumadijom	Gradsko	Vangradsko
Da	14.1%	12.3%	14.1%	18.9%	13.2%	8.5%	16.7%	14.6%	11.7%	15.3%	14.1%	9.8%	12.8%	13.3%	13.0%
Ne	45.6%	30.1%	35.9%	37.4%	37.2%	39.0%	43.8%	37.9%	37.0%	37.9%	40.5%	32.7%	38.7%	38.7%	36.0%
Ne znam	40.3%	57.5%	50.0%	43.7%	49.7%	52.4%	39.6%	47.5%	51.3%	46.8%	45.4%	57.5%	48.5%	48.1%	51.0%
Total	100.0%	100.0%	100.0%	100.0%	100.0%	100.0%	100.0%	100.0%	100.0%	100.0%	100.0%	100.0%	100.0%	100.0%	100.0%

Napomena: Crvenom (više) i plavom (manje) su označene statistički značajne razlike u odnosu na Total.

Tabela 11

ISTRAŽIVANJE ZA POTREBE INSTITUTA ZA EVROPSKE POSLOVE
SPROVEO SMART PLUS RESEARCH.

SMART 
RESEARCH



Institut za
evropske poslove

IZDAVAČ:

Institut za evropske poslove
Dvadesetsedmog marta 25a, Beograd, Srbija

✉ office@iea.rs,
🏠 www.iea.rs

ZA IZDAVAČA:

Naim Leo Beširi, direktor

BEOGRAD
11. oktobar 2023.