

STAVOVI GRAĐANA PREMA AMERICI

ISTRAŽIVANJE JAVNOG MNJENJA

JUN-SEPTEMBAR 2023.



Institut za
evropske poslove

SADRŽAJ

Metodologija	3
Sociodemografske karakteristike ispitanika.....	4
Prikaz rezultata	5
Ocenite odnose između Srbije i SAD ocenom od 1 do 5, pri čemu je 1 veoma loši, a 5 veoma dobri? (%).....	7
Da li verujete da će odnosi Srbije i SAD u budućnosti biti bolji? (%)	10
Šta mislite da bi poboljšalo odnose Srbije i SAD?	12
Da li mislite da bi poseta predsednika SAD Džo Bajdena poboljšala odnose Srbije i Amerike? (%) .15	
Da li mislite da je za Srbiju značajnije da ima bolje odnose sa Rusijom ili SAD? (%)	18
Koji političar u Srbiji najviše radi na dobrim odnosima sa SAD? (%).....	21
Gde se informišete o odnosima Srbije i SAD?	22
Ukrštanje ciljnih grupa sa pitanjem: „Gde se informišete o odnosima Srbije i SAD?“	23
Da li je SAD prijatelj ili neprijatelj Srbije? (%)	25

METODOLOGIJA

Klijent: Institut za evropske poslove

Cilj istraživanja: Ispitivanje stavova građana Srbije prema Americi

Metoda sakupljanja podataka je bila CAWI, kvantitativno istraživanje u putem WEB panela.

Softver za unos podataka: WARP IT, profesionalni licencirani program za istraživanje tržišta sa velikim opsegom mogućnosti prilikom postavljanja projekta.

Softver za analizu podataka: SPSS

Realizovan uzorak: 1200

Geografska odrednica: teritorija Republike Srbije, bez Kosova i Metohije

Kontrola: ponovljenim intervjuom na 20% anketiranih lica vršena kontrola verodostojnosti odgovora

Slučajna greška: za interval poverenja od 95% je 2.8%

Period sakupljanja podataka: 11.05 – 29.05.2023.

Objašnjenje čitanja tabela:

Primer tabele ukrštanja pola sa odgovorom na pitanje koji kao ponuđene modalitete ima “da” i “ne”.

	Muški pol	Ženski pol
Da	24.0%	26.3%
Ne	76.0%	73.7%
Total	100.0%	100.0%

U koloni se nalazi naziv odgovarajućeg modaliteta koji predstavlja demografsko obeležje. U redovima se nalaze modaliteti odgovora na pitanje iz istraživanja.

Tabela se čita po koloni, zbir je 100%, što predstavlja rezultat za subpopulaciju muškaraca (zbir 100% odgovora “da” i “ne” za muškarce).

Crvenim fontom i slovima su označene statistički značajne veće razlike određenih kategorija u odnosu na totale na testiranoj varijabli, a plavim manje. Statistička značajnost je računata na nivou $p < .05$.

SOCIDEMOGRAFSKE KARAKTERISTIKE ISPITANIKA

Veličina uzorka: 1200		%
Pol	Muški	48.6
	Ženski	51.4
Godine starosti	18-29	16.0
	30-44	25.2
	45-59	24.7
	60+	34.2
Obrazovni status*	Bez škole, nezavršena osnovna i osnovna škola, II i III stepen srednja škola	4.0
	IV stepen srednja škola, gimnazija i specijalizacija	42.7
	Viša škola, fakultet +	53.3
Region	Vojvodina	26.2
	Beograd	25.3
	Istočna i Južna Srbija	21.2
	Zapadna Srbija sa Šumadijom	27.3
Tip naselja	Gradsko	62.1
	Vangradsko	37.9
TOTAL		100.0

*prilikom ukrštanja varijabli kategorije "bez škole, nezavršena osnovna škola i osnovna škola, srednja škola trogodišnja ili dvogodišnja" čine kategoriju "osnovna škola", a kategorije "četvorogodišnja srednja škola i gimnazija, specijalizacija" kategoriju "srednja škola".

Tabela 1

PRIKAZ REZULTATA

14.3% građana Srbije odnose Srbije i SAD ocenjuje najnižom ocenom. 30.6% daje ocenu 2, 36.8% daje ocenu 3. 7.4% ocenu 4, dok 2.7% građana daje najvišu ocenu 5. 8.2% ispitanika nije uspelo da proceni odnos između ove dve države. Na skali od 1 do 5 (gde je prosek 3) odnosi dve države ocenjeni su prosečnom ocenom 2.49. Razlike u prosečnim ocenama vidljive su samo kod ispitanika u okviru starosne kategorije 45-49, koji su dali višu prosečnu ocenu u odnosu na ukupnu prosečnu ocenu, kao i u odnosu na uzasnu kategoriju 30-44 godina. U odnosu na najvišu prosečnu ocenu zabeleženu 2020. godine (2.63), u 2023-oj se nastavlja trend blagoga pada.

Kada je u pitanju budući odnos Srbije i SAD, mišljenja onih koji su to mogli da procene su podeljena: manji procenat ispitanika (28.0%) veruje da će odnosi ove dve zemlje biti bolji, dok dok 37.8% njih smatra da do poboljšanja neće doći (uz 34.2% građana koji nisu mogli ovo da procene). Međutim, primetan je blagi porast u optimizmu u odnosu na prethodnu godinu, kada je zabeležen bio najveći procenat ispitanika koji su smatrali da do poboljšanja odnosa u budućnosti neće doći. Muškarci su veći optimisti od žena, a žene u većoj meri nisu znale da to procene, kao ni sugrađani stariji od 60 godina.

Građani Srbije smatraju da bi odnose Amerike i Srbije najpre popravilo rešenje pitanja Kosova (16.9%), zatim ulazak Srbije u EU (15.5%), kao i povratak Kosova u nadležnost Srbije (15.3%). Svaki deseti ispitanik kao uslov za poboljšanje odnosa dve zemlje vidi smenu predsednika SAD, dok 8.7% njih to vidi u promeni vlasti u Srbiji, ali gotovo podjednako procenat ispitanika (pretežno gradskog) navodi da bi to omogućila i saradnja u oblasti kulture, sporta i obrazovanja (8.5%).

4/5 građana ne smatra da bi poseta predsednika SAD Džo Bajdena Srbiji doprinela poboljšanju odnosa između Srbije i SAD i u tome su muškarci odlučniji. 15.7% građana Srbije imalo je pozitivan stav po tom pitanju, dok 22.8% nije iznelo stav (među kojima prevladavaju stariji od 60 godina). Procenat ispitanika koji smatraju da bi poseta Džo Bajdena poboljšala odnose SAD i Srbije je u ovom talasu najniži u odnosu na prethodne, mada je i procenat onih koji o tome nisu izneli stav najviši.

46.0% građana stava je da je za Srbiju značajno da ima dobre odnose i sa Rusijom i sa Amerikom. Odnosima sa Rusijom prednost je dalo manje ispitanika nego u prethodnom talasu (29.4% u odnosu na 31.7%), za razliku od istog sa Amerikom, gde to ovaj put navodi više njih (10.7%). Zanimljivo je da mladi (18-29) veći značaj pridaju razvijanju odnosa sa Rusijom od ispitanika ostalih starosnih kategorija. S druge strane, stanovnici iz urbanih područja podržavaju u većoj meri razvoj odnosa sa Amerikom u odnosu na ispitanike iz ruralnih sredina.

Trećina građana nije znala da navede nijednog političara koji najviše radi na poboljšanju odnosa između Srbije i SAD, 27.4% njih ne vidi nijednog političara da nešto radi na tom pitanju (27.4%), a od onih koji su nekoga naveli, najviše njih odabralo je aktuelnog predsednika Aleksandra Vučića (25.8%). 6.4% odabralo je predsednicu vlade Anu Brnabić, dok su ostali političari spomenuti u manjem procentu.

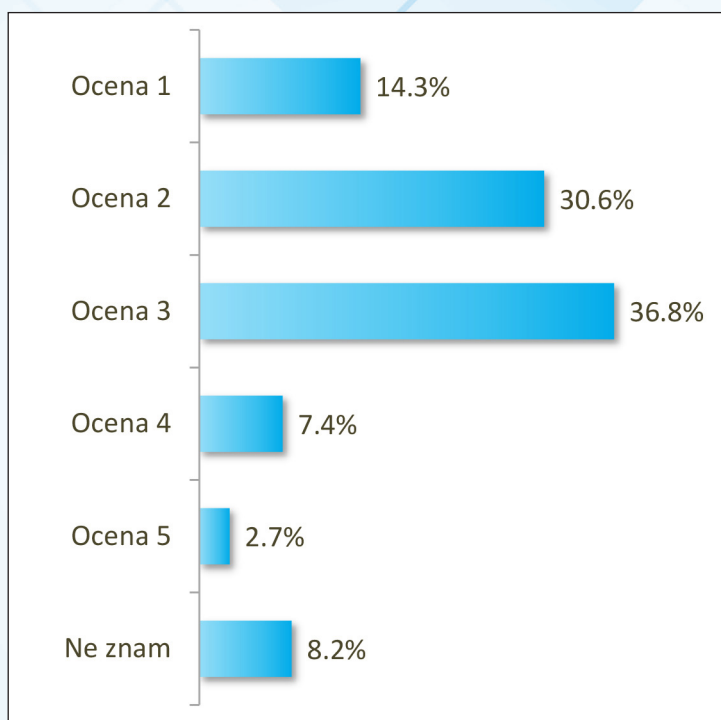
O odnosima Srbije i Amerike najveći broj građana informiše se preko televizije (29.0%), gde prevladavaju sugrađani stariji od 60 godina, dok su mladi (18-29) ređe zainteresovani za to u odnosu na sve ostale. Nešto više od četvrtine ovu temu prati putem internet portala (27.4%),

što češće čine muškarci i oni uzrasta 45-59 godina, sa višim stepenom obrazovanja, iz urbanih sredina i mahom iz regiona Istočne i Južne Srbije. U odnosu na prethodni talas, štampane medije kao izvor informacija navodi 1/5 ispitanika, dok svaki deseti društvene mreže (11.1%). U odnosu na rezultate iz prethodnih talasa istraživanja uočen je porast onih koji se se ne informišu, a blagi pad u procentu onih koji se o odnosima dve države informišu preko televizije.

38.9% građana Srbije smatra da je SAD neprijatelj Srbije i među njima češće srećemo mlađe i sredovečne ispitanike (18-44), dok je onih sklonijih da Ameriku doživljavaju kao prijatelja Srbije samo 15.8% (i među njima preovlađuju ispitanici starosti 45-59). U ovom talasu SAD kao prijatelja Srbije navodi najmanji procenat ispitanika u odnosu na talase iz prethodnih 5 godina.

OCENITE ODNOS IZMEĐU SRBIJE I SAD OCENOM OD 1 DO 5, PRI ČEMU JE 1 VEOMA LOŠI, A 5 VEOMA DOBRI? (%)

Total uzorak.



Grafikon 1

Prosečna ocena (na skali od 1-5, gde je prosek 3) iznosi **2.49**

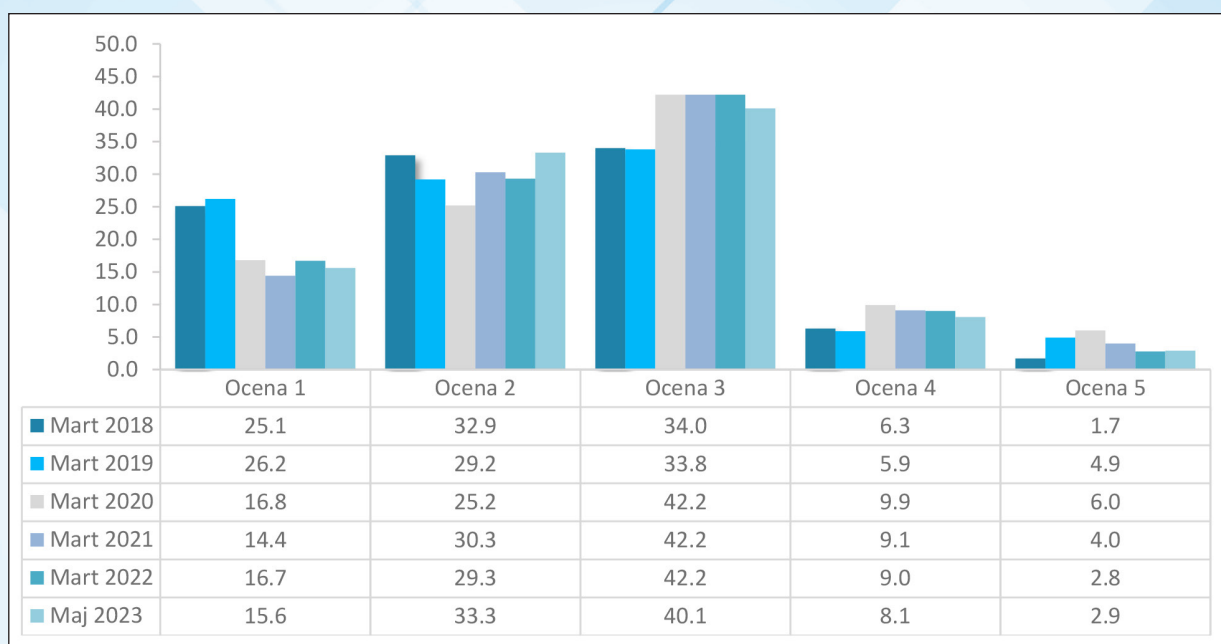
**UKRŠTANJE CILJNIH GRUPA SA PROSEČNIM OCENAMA ZA PITANJE: „OCENITE ODNOSI IZMEĐU SRBIJE I SAD
OCENOM OD 1 DO 5, PRI ČEMU JE 1 VEOMA LOŠI, A 5 VEOMA DOBRI ”**

	Prosečna ocena
Pol	
Muški pol	2.45
Ženski pol	2.53
Godine starosti	
18-29	2.42
30-44	2.41
45-59	2.68
60+	2.45
Obrazovni status	
Osnovna škola	2.40
Srednja škola	2.52
Viša škola, fakultet +	2.48
Region	
Vojvodina	2.49
Beograd	2.50
Istočna i Južna Srbija	2.54
Zapadna Srbija sa Šumadijom	2.46
Tip naselja,	
Gradsko	2.51
Vangradsko	2.46
Total	2.49

Tabela 2

TIME SCALE – OCENITE ODNOS IZMEĐU SRBIJE I SAD OCENOM OD 1 DO 5, PRI ČEMU JE 1 VEOMA LOŠI, A 5 VEOMA DOBRI (%)

Uporedni prikaz rezultata kroz 6 talasa istraživanja. Isključen odgovor “ne znam”.



Grafikon 2

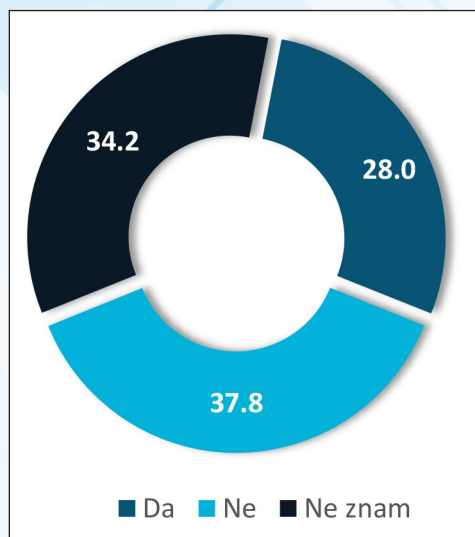
PROSEČNE OCENE



Grafikon 3

DA LI VERUJETE DA ĆE ODNOSI SRBIJE I SAD U BUDUĆNOSTI BITI BOLJI? (%)

Total uzorak.



Grafikon 4

UKRŠTANJE CILJNIH GRUPA SA PITANJEM: „DA LI VERUJETE DA ĆE ODNOSI SRBIJE I SAD U BUDUĆNOSTI BITI BOLJI?“

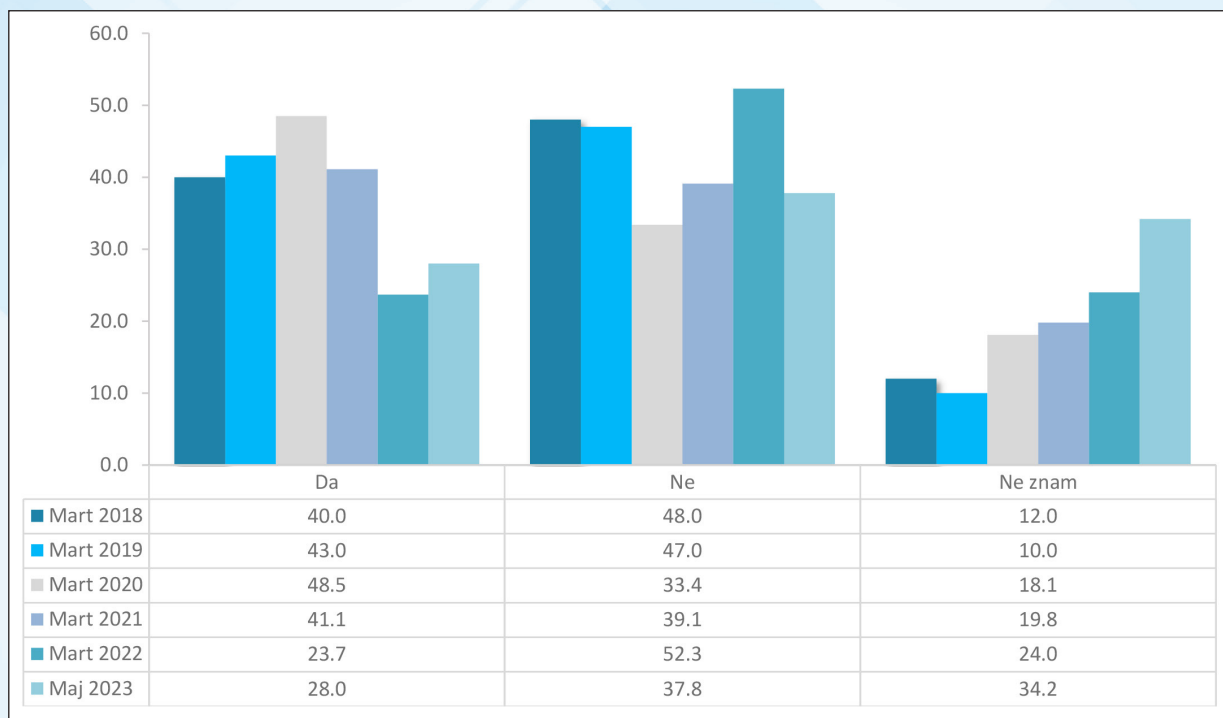
	Muški	Ženski	18-29	30-44	45-59	60+	Osnovna škola	Srednja škola	Viša škola, fakultet+	Vojvodina	Beograd	Istočna i Južna Srbija	Zapadna Srbija sa Šumadijom	Gradsko	Vangradsko
Da	32.4%	23.8%	24.0%	29.1%	30.4%	27.3%	20.8%	28.5%	28.1%	27.7%	28.6%	29.1%	26.8%	29.8%	25.1%
Ne	39.5%	36.3%	42.8%	44.0%	37.8%	31.0%	50.0%	38.1%	36.7%	38.5%	36.8%	36.2%	39.3%	36.4%	40.2%
Ne znam	28.1%	39.9%	33.3%	26.8%	31.8%	41.7%	29.2%	33.4%	35.2%	33.8%	34.5%	34.6%	33.8%	33.8%	34.7%
Total	100.0%	100.0%	100.0%	100.0%	100.0%	100.0%	100.0%	100.0%	100.0%	100.0%	100.0%	100.0%	100.0%	100.0%	100.0%

Napomena: Crvenom (više) i plavom (manje) su označene statistički značajne razlike u odnosu na Total.

Tabela 3

TIME SCALE – DA LI VERUJETE DA ĆE ODNOSI SRBIJE I SAD U BUDUĆNOSTI BITI BOLJI? (%)

Uporedni prikaz rezultata kroz 6 talasa istraživanja.



Grafikon 5

ŠTA MISLITE DA BI POBOLJŠALO ODOSE SRBIJE I SAD?

Total uzorak. Mogućnost davanja više odgovora. Prikaz na 100%.



Grafikon 6

UKRŠTANJE CILJNIH GRUPA SA PITANJEM: „ŠTA MISLITE DA BI POBOLJŠALO ODNOSI SRBIJE I SAD?“

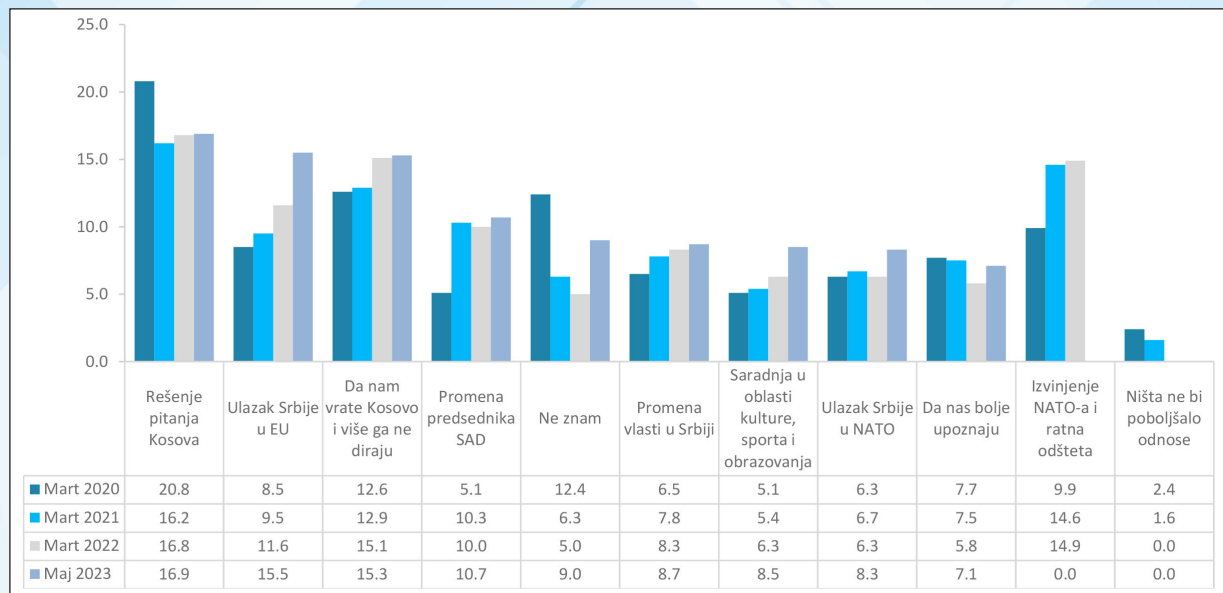
	Muški	Ženski	18-29	30-44	45-59	60+	Osnovna škola	Srednja škola	Viša škola, fakultet+	Vojvodina	Beograd	Istočna i Južna Srbija	Zapadna Srbija sa Šumadijom	Gradsko	Vangradsko
Ulazak Srbije u EU	15.6%	15.4%	13.1%	16.0%	16.2%	15.8%	17.9%	14.7%	16.0%	16.1%	15.6%	15.6%	14.9%	15.7%	15.1%
Da nas bolje poznaju	7.3%	6.9%	4.9%	6.0%	5.5%	10.4%	9.0%	8.2%	6.1%	6.0%	5.2%	8.0%	9.3%	6.9%	7.4%
Promena predsednika SAD	11.2%	10.2%	14.7%	11.1%	9.2%	9.7%	6.4%	10.8%	10.9%	9.5%	11.6%	11.2%	10.6%	10.2%	11.7%
Ulazak Srbije u NATO	8.7%	7.8%	6.3%	7.8%	10.4%	7.9%	6.4%	7.8%	8.7%	9.2%	8.1%	8.6%	7.3%	8.7%	7.4%
Promena vlasti u Srbiji	8.6%	8.8%	7.4%	9.0%	10.4%	7.8%	3.8%	7.7%	9.8%	9.2%	9.7%	9.0%	6.9%	9.1%	8.0%
Rešenje pitanja Kosova	16.4%	17.4%	18.3%	16.4%	18.0%	15.8%	17.9%	18.2%	15.9%	17.6%	16.8%	13.8%	19.0%	17.4%	16.1%
Saradnja u oblasti kulture, sporta i obrazovanja	8.7%	8.3%	10.6%	10.1%	9.0%	5.9%	7.7%	7.6%	9.3%	6.9%	10.2%	9.2%	7.8%	9.3%	7.1%
Da nam vrate Kosovo i više ga ne diraju	15.7%	14.9%	14.4%	15.2%	14.4%	16.6%	20.5%	15.2%	15.0%	15.9%	15.4%	15.0%	14.9%	15.4%	15.1%
Ne znam	7.6%	10.4%	10.4%	8.5%	7.0%	10.2%	10.3%	9.8%	8.3%	9.7%	7.5%	9.6%	9.3%	7.3%	12.1%
Total	100.0%	100.0%	100.0%	100.0%	100.0%	100.0%	100.0%	100.0%	100.0%	100.0%	100.0%	100.0%	100.0%	100.0%	100.0%

Napomena: Crvenom (više) i plavom (manje) su označene statistički značajne razlike u odnosu na Total.

Tabela 4

TIME SCALE – ŠTA MISLITE DA BI POBOLJŠALO ODNOSI SRBIJE I SAD? (%)

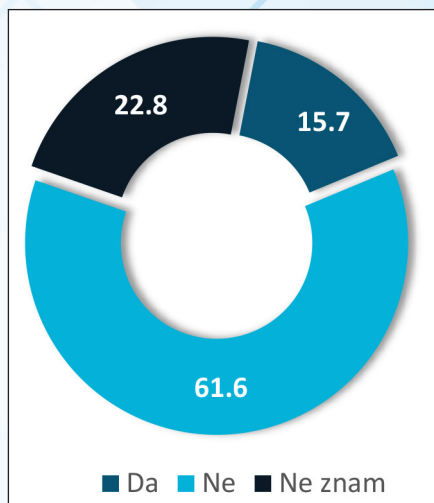
Uporedni prikaz rezultata kroz 4 talasa istraživanja.



Grafikon 7

DA LI MISLITE DA BI POSETA PREDSEDNIKA SAD DŽO BAJDENA POBOLJŠALA ODNOSE SRBIJE I AMERIKE? (%)

Total uzorak.



Grafikon 8

UKRŠTANJE CILJNIH GRUPA SA PITANJEM: „DA LI MISLITE DA BI POSETA PREDSEDNIKA SAD DŽO BAJDENA POBOLJŠALA ODOSE SRBIJE I AMERIKE?“

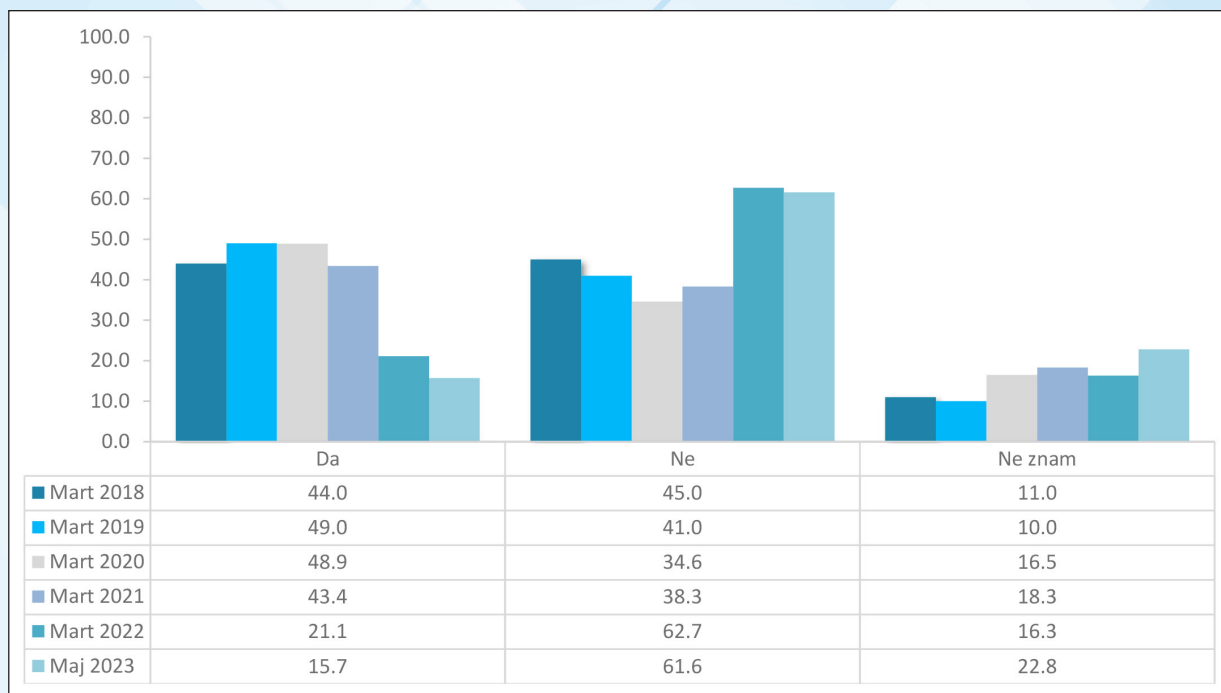
	Muški	Ženski	18-29	30-44	45-59	60+	Osnovna škola	Srednja škola	Viša škola, fakultet+	Vojvodina	Beograd	Istočna i Južna Srbija	Zapadna Srbija sa Šumadijom	Gradsko	Vangradsko
Da	17.7%	13.8%	12.0%	19.5%	17.2%	13.4%	18.8%	17.2%	14.2%	15.9%	14.1%	16.5%	16.2%	17.2%	13.2%
Ne	65.2%	58.2%	66.1%	61.6%	62.5%	58.8%	60.4%	60.7%	62.3%	62.7%	63.8%	61.4%	58.5%	59.5%	65.1%
Ne znam	17.2%	28.0%	21.9%	18.9%	20.3%	27.8%	20.8%	22.1%	23.4%	21.3%	22.0%	22.0%	25.3%	23.4%	21.8%
Total	100.0%	100.0%	100.0%	100.0%	100.0%	100.0%	100.0%	100.0%	100.0%	100.0%	100.0%	100.0%	100.0%	100.0%	100.0%

Napomena: Crvenom (više) i plavom (manje) su označene statistički značajne razlike u odnosu na Total.

Tabela 5

TIME SCALE – DA LI MISLITE DA BI POSETA PREDSEDNIKA SAD DŽO BAJDENA POBOLJŠALA ODOSE SRBIJE I AMERIKE? (%)

Uporedni prikaz rezultata kroz 6 talasa istraživanja.

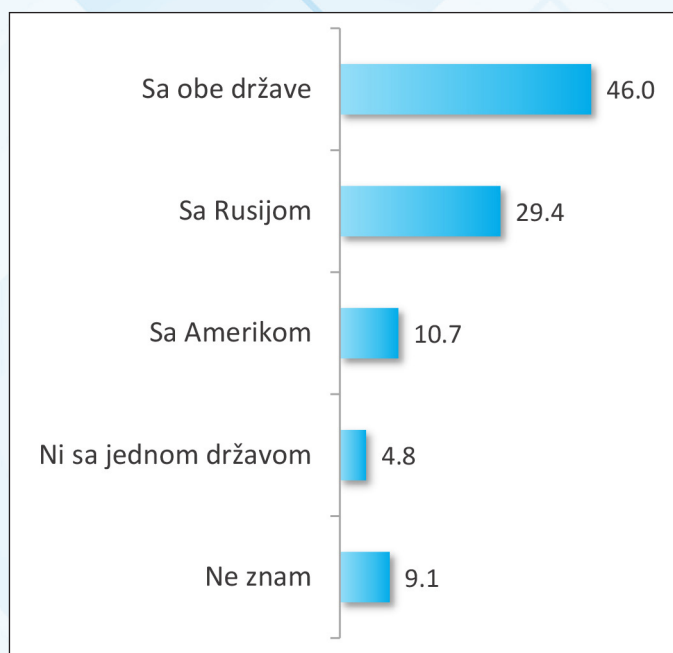


Grafikon 9

**Napomena: u nekim prethodnim istraživačkim talasima pitanje je glasilo: “Da li mislite da bi poseta predsednika SAD Donalda Trampa poboljšala odnose Srbije i Amerike?”*

DA LI MISLITE DA JE ZA SRBIJU ZNAČAJNIJE DA IMA BOLJE ODNOSI SA RUSIJOM ILI SAD? (%)

Total uzorak.



Grafikon 10

UKRŠTANJE CILJNIH GRUPA SA PITANJEM: „DA LI MISLITE DA JE ZA SRBIJU ZNAČAJNIJE DA IMA BOLJE ODNOS E SA RUSIJOM ILI SAD?“

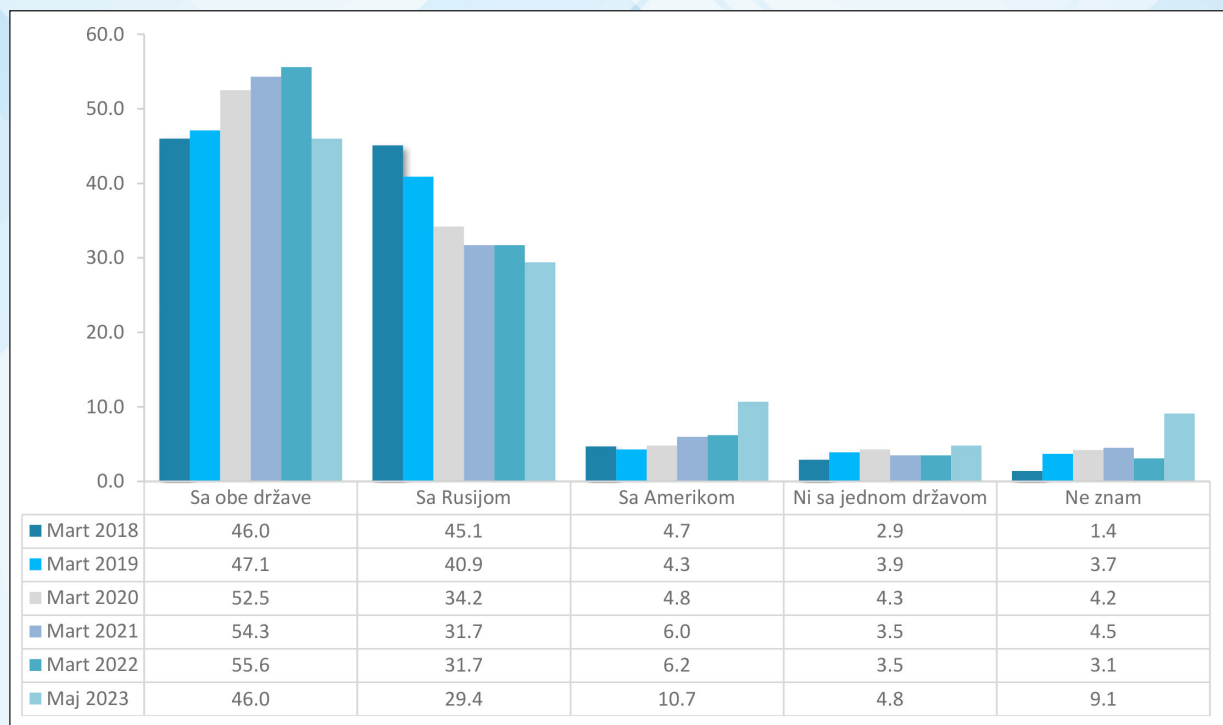
	Muški	Ženski	18-29	30-44	45-59	60+	Osnovna škola	Srednja škola	Viša škola, fakultet+	Vojvodina	Beograd	Istočna i Južna Srbija	Zapadna Srbija sa Šumadijom	Gradsko	Vangradsko
Sa Rusijom	28.8%	30.0%	38.5%	34.1%	22.3%	26.8%	37.5%	31.6%	27.0%	33.4%	27.0%	27.2%	29.6%	29.9%	28.6%
Sa Amerikom	12.3%	9.1%	8.3%	10.3%	14.2%	9.5%	6.3%	10.2%	11.4%	11.5%	13.2%	8.7%	9.1%	12.3%	7.9%
Sa obe države	47.5%	44.6%	34.4%	41.7%	51.7%	50.5%	39.6%	43.4%	48.6%	43.0%	46.7%	48.0%	46.6%	45.9%	46.2%
Ni sa jednom	4.8%	4.9%	7.3%	6.6%	5.1%	2.2%	2.1%	5.1%	4.8%	3.5%	5.3%	5.1%	5.5%	3.9%	6.4%
Ne znam	6.5%	11.5%	11.5%	7.3%	6.8%	11.0%	14.6%	9.8%	8.1%	8.6%	7.9%	11.0%	9.1%	7.9%	11.0%
Total	100.0%	100.0%	100.0%	100.0%	100.0%	100.0%	100.0%	100.0%	100.0%	100.0%	100.0%	100.0%	100.0%	100.0%	100.0%

Napomena: Crvenom (više) i plavom (manje) su označene statistički značajne razlike u odnosu na Total.

Tabela 6

TIME SCALE – DA LI MISLITE DA JE ZA SRBIJU ZNAČAJNIJE DA IMA BOLJE ODNOS E SA RUSIJOM ILI SAD? (%)

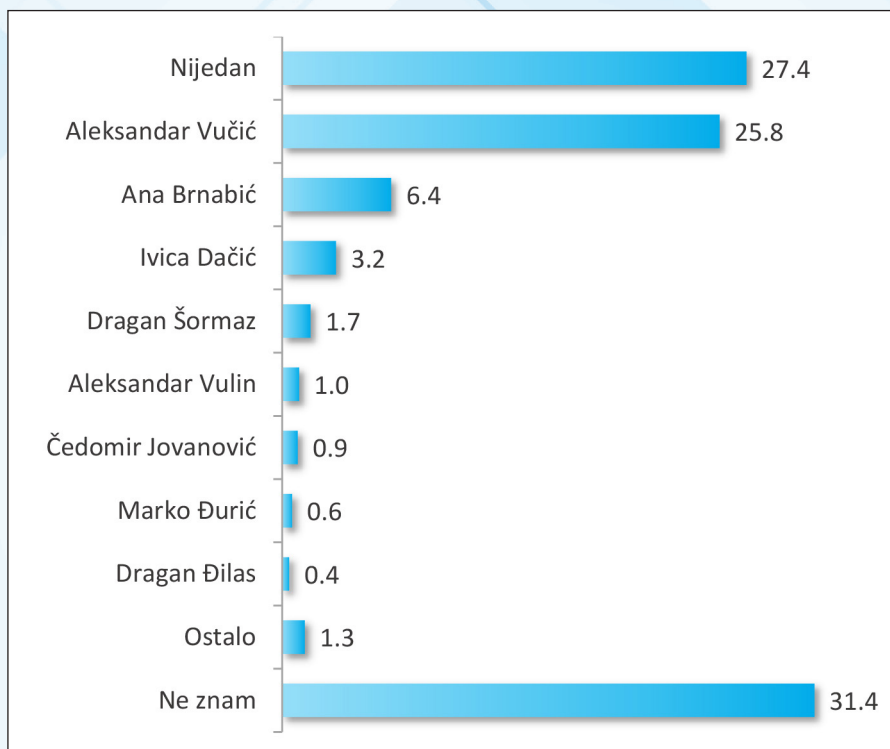
Uporedni prikaz rezultata kroz 6 talasa istraživanja.



Grafikon 11

KOJI POLITIČAR U SRBIJI NAJVIŠE RADI NA DOBRIM ODNOSIMA SA SAD? (%)

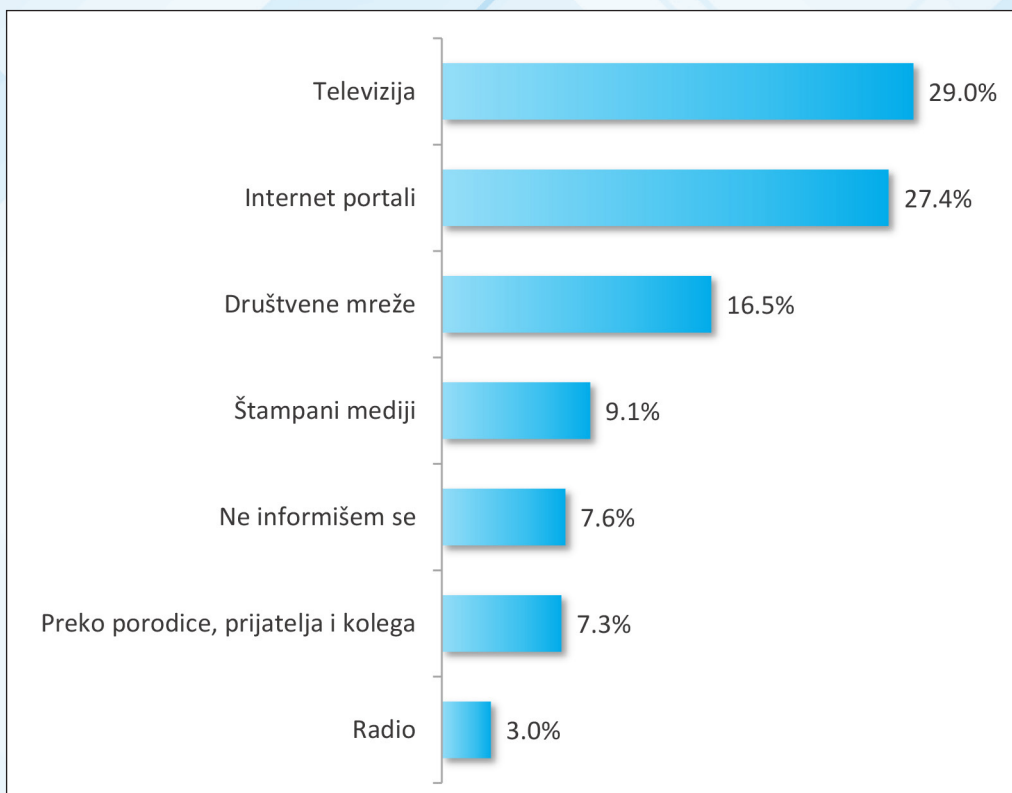
Total uzorak.



Grafikon 12

GDE SE INFORMIŠETE O ODNOSIMA SRBIJE I SAD?

Total uzorak. Mogućnost davanja više odgovora. Prikaz na 100%.



Grafikon 13

UKRŠTANJE CILJNIH GRUPA SA PITANJEM: „GDE SE INFORMIŠETE O ODNOSIMA SRBIJE I SAD?”

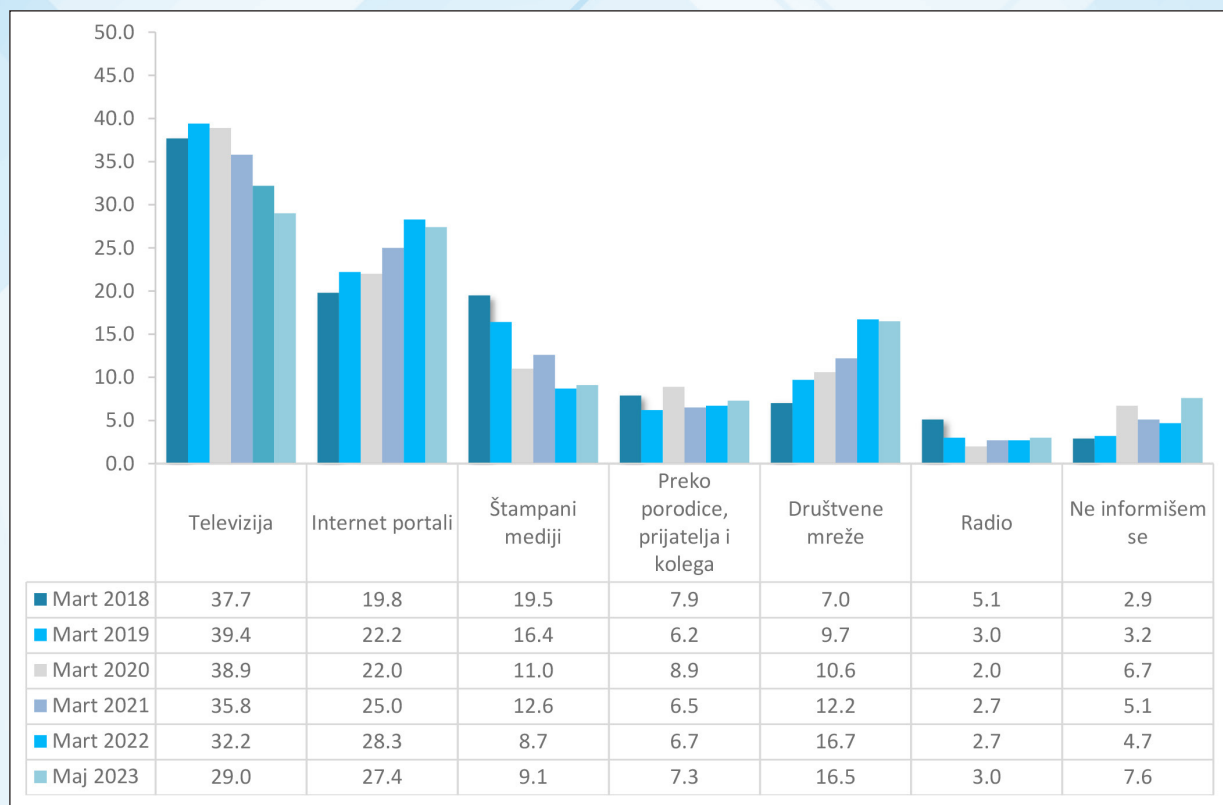
	Muški	Ženski	18-29	30-44	45-59	60+	Osnovna škola	Srednja škola	Viša škola, fakultet+	Vojvodina	Beograd	Istočna i Južna Srbija	Zapadna Srbija sa Šumadijom	Gradsko	Vangradsko
Televizija	27.1%	31.0%	23.6%	26.9%	28.2%	33.9%	34.9%	30.0%	27.9%	31.6%	25.6%	30.7%	28.5%	27.8%	31.0%
Internet portal	29.2%	25.5%	26.2%	28.4%	29.1%	25.9%	24.4%	26.7%	28.1%	25.5%	28.8%	30.0%	25.7%	28.0%	26.5%
Štampani mediji	9.7%	8.5%	8.1%	7.8%	9.9%	10.1%	7.0%	8.9%	9.4%	9.5%	8.6%	8.7%	9.6%	9.5%	8.4%
Porodica i prijatelji	6.9%	7.9%	8.6%	6.8%	8.2%	6.4%	10.5%	6.4%	7.9%	5.8%	8.9%	6.3%	8.0%	7.5%	7.1%
Društvene mreže	17.5%	15.5%	20.3%	17.7%	15.8%	14.4%	12.8%	17.4%	16.1%	14.6%	18.6%	17.0%	15.8%	16.4%	16.7%
Radio	3.7%	2.2%	2.6%	2.8%	3.7%	2.8%	2.3%	2.5%	3.4%	3.1%	3.7%	2.2%	2.9%	3.2%	2.7%
Ne informišem se	5.8%	9.5%	10.6%	9.7%	5.2%	6.4%	8.1%	8.1%	7.2%	10.0%	5.7%	5.0%	9.4%	7.5%	7.7%
Total	100.0%	100.0%	100.0%	100.0%	100.0%	100.0%	100.0%	100.0%	100.0%	100.0%	100.0%	100.0%	100.0%	100.0%	100.0%

Napomena: Crvenom (više) i plavom (manje) su označene statistički značajne razlike u odnosu na Total.

Tabela 7

TIME SCALE – GDE SE INFORMIŠETE O ODNOSIMA SRBIJE I SAD? (%)

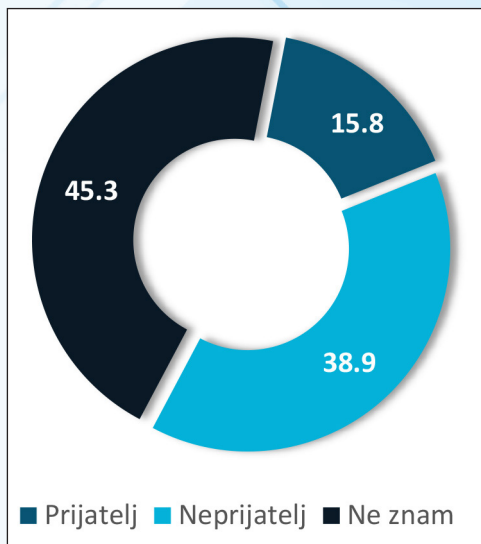
Uporedni prikaz rezultata kroz 6 talasa istraživanja.



Grafikon 14

DA LI JE SAD PRIJATELJ ILI NEPRIJATELJ SRBIJE? (%)

Total uzorak.



Grafikon 15

UKRŠTANJE CILJNIH GRUPA SA PITANJEM: „DA LI JE SAD PRIJATELJ ILI NEPRIJATELJ SRBIJE?“

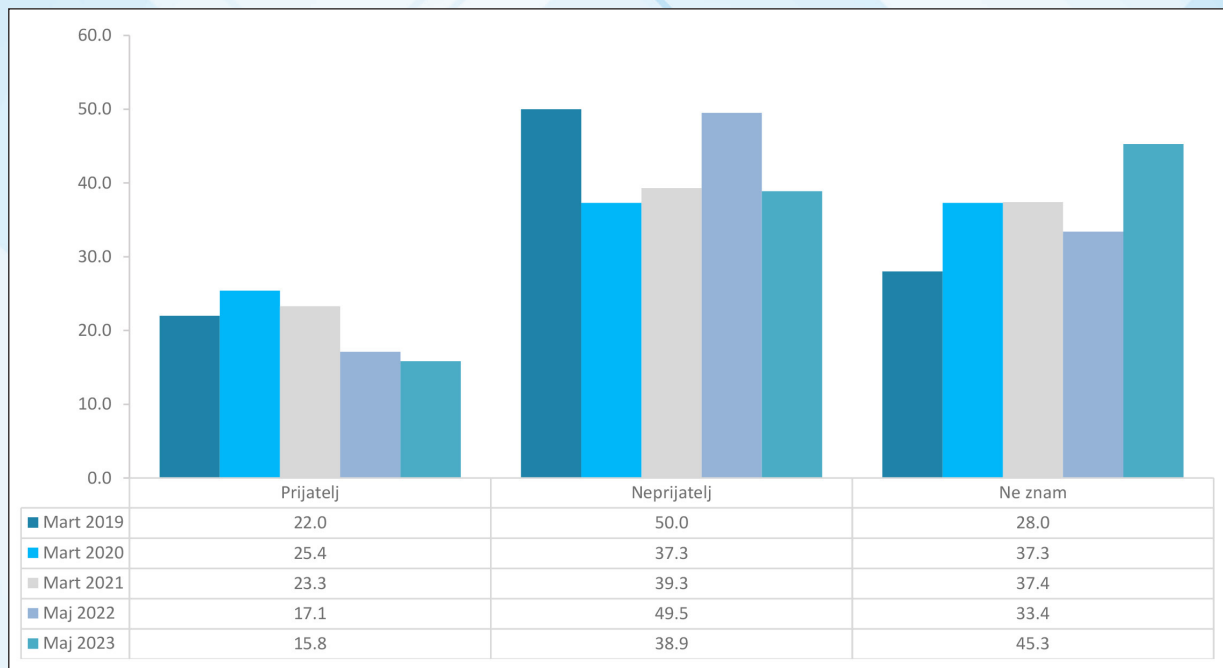
	Muški	Ženski	18-29	30-44	45-59	60+	Osnovna škola	Srednja škola	Viša škola, fakultet+	Vojvodina	Beograd	Istočna i Južna Srbija	Zapadna Srbija sa Sumadijom	Gradsko	Vangradsko
Prijatelj	18.7%	13.1%	13.0%	19.5%	21.6%	10.3%	16.7%	16.2%	15.5%	17.3%	16.1%	17.7%	12.8%	17.0%	13.9%
Neprijatelj	43.1%	34.9%	48.4%	48.7%	33.4%	31.1%	45.8%	38.0%	39.1%	39.9%	41.4%	35.8%	37.8%	38.5%	39.4%
Ne znam	38.3%	51.9%	38.5%	31.8%	44.9%	58.7%	37.5%	45.8%	45.5%	42.8%	42.4%	46.5%	49.4%	44.4%	46.7%
Total	100.0%	100.0%	100.0%	100.0%	100.0%	100.0%	100.0%	100.0%	100.0%	100.0%	100.0%	100.0%	100.0%	100.0%	100.0%

Napomena: Crvenom (više) i plavom (manje) su označene statistički značajne razlike u odnosu na Total.

Tabela 8

TIME SCALE – DA LI JE SAD PRIJATELJ ILI NEPRIJATELJ SRBIJE? (%)

Uparedni prikaz rezultata kroz 5 talasa istraživanja.



Grafikon 16

ISTRAŽIVANJE ZA POTREBE INSTITUTA ZA EVROPSKE POSLOVE
SPROVEO SMART PLUS RESEARCH.

SMART+
RESEARCH



Institut za
evropske poslove

IZDAVAČ:

Institut za evropske poslove
Dvadesetsedmog marta 25a, Beograd, Srbija

✉ office@iea.rs,
🏠 www.iea.rs

ZA IZDAVAČA:

Naim Leo Beširi, direktor

BEOGRAD
1. novembar 2023.